



بولتن هفتگی
بازار سرمایه

بورس بیمه تحلیل

هفته نامه تحلیلی کارگزاری بورس بیمه ایران

شماره ۴۸ / شنبه ۱۵ تیر ۱۳۹۸



عوامل گردآورنده:



سردبیر: مهبد قندچی

تحریریه: مهبد قندچی، محمد مهدی علیزاده،

محمد داوود فصاحت، الهه چپر دار و مهسا پاکپور

تنظیم و تدوین: سوگل حاتمی

راه‌های ارتباطی:

آدرس: تهران- میدان آرژانتین- خیابان عماد مغنیه-

پلاک ۴

تلفن: ۰۲۱-۸۹۴۸

ایمیل: info@bimehiranbroker.com



➤ نگاه به بازار و پیش‌بینی روند معاملات

➤ بررسی آخرین وضعیت شاخص‌ها و ارزش معاملات هفته

➤ مجله خبری

➤ بازارهای جهانی

➤ بررسی گزارش عملکرد شرکت‌ها

➤ تحلیل بنیادی

➤ گزارش معاملات در بورس کالا

➤ نگاهی به اخبار و شایعات



معرفی کارگزاری بورس بیمه ایران

شرکت کارگزاری بورس بیمه ایران با بهره‌گیری از کادری مجرب و تکنولوژی روز، خود را متعهد به فراهم نمودن حرفه‌ای‌ترین خدمات کارگزاری و سرمایه‌گذاری می‌داند. این خدمات با رویکردی دلپذیر و صمیمانه ارائه می‌گردد تا رابطه‌ای بلندمدت با سرمایه‌گذاران برقرار گردد. کارگزاری بورس بیمه ایران با حفظ اسرار مشتریان، رعایت اصول اخلاق حرفه‌ای و احترام به قوانین و مقررات به دنبال ارتقاء اطمینان مشتریان به خود می‌باشد. این شرکت همواره به دنبال جذب مشتریان جدید از طریق توسعه امکانات و متنوع سازی خدمات خود است و در عین حال با بهبود مستمر کیفیت خدمات به دنبال افزایش سطح رضایتمندی مشتریان قدیمی خود می‌باشد. تیم مدیریت کارگزاری بورس بیمه ایران مدیرانی هستند که همواره به دنبال دست یافتن به راه‌هایی برای پیشرفت و توسعه در بازار سرمایه بوده و تمام تلاش خود را می‌کنند تا از طریق پاسخگویی به تمام سلیقه‌ها، توسعه فرهنگ سرمایه‌گذاری و سهامداری را رقم زنند.

کارگزاری بورس بیمه ایران از سال ۱۳۷۵ در بازار سرمایه شروع به کار نمود. این کارگزاری با ۱۰ شعبه فعال خود در سراسر ایران در سال‌های اخیر به لحاظ ارزش معاملات رشد چشمگیری را تجربه کرده است.

خدمات کارگزاری بورس بیمه ایران

این مجموعه خدمات مختلفی را برای مشتریان خود در نظر گرفته است که از آن جمله می‌توان به موارد زیر اشاره کرد:

❖ خدمات معاملاتی:

- ✓ دریافت کد بورسی و ثبت‌نام رایگان در سامانه سجام؛
- ✓ خرید عرضه‌های اولیه به صورت رایگان؛
- ✓ استفاده از سامانه‌های معاملات آنلاین و آفلاین برای خرید و فروش؛
- ✓ ارائه تخفیف‌های معاملاتی؛
- ✓ انجام انواع معاملات خرد و کلان در بورس اوراق بهادار و فرابورس و رینگ‌های مختلف بورس کالا و انرژی؛

❖ خدمات اعتباری:

- ✓ ارائه تسهیلات اعتباری به مشتریان و تعریف بازپرداخت اعتبارات با سررسیدهای مختلف ۳ تا ۱۲ ماهه؛
- ✓ ارائه اعتبار رایگان در طرح‌های ویژه حمایتی از مشتریان؛

❖ خدمات آموزشی:

- ✓ برگزاری دوره‌های آموزشی عمومی و تخصصی از سطح مقدماتی تا پیشرفته به صورت حضوری و مجازی؛
- ✓ ارسال بولتن‌های آموزشی تحلیلی به صورت هفتگی و ارائه گزارش‌های روزانه پیش‌بینی بازار؛
- ✓ برگزاری کارگاه‌های آموزشی آشنایی با شرکت‌ها و صنایع؛



نگاه به بازار و پیش‌بینی روند معاملات



بازار سرمایه در هفته دوم فصل تابستان روند نوسانی را به نمایش گذاشت و این در شرایطی است که اخبار پیرامونی می‌توانست زمین بازی را برای ثبت رکوردهای جدید مهیا کند. اما عواملی نظیر، عقبگرد دلار به کانال ۱۲ هزار تومانی، کاهش انگیزه معامله‌گران برای خرید رو به جلو (با توجه به بزرگ شدن ریسک به ریوارد)، ابهام در فضای سیاسی (با توجه به گذر ذخایر اورانیوم غنی‌شده ایران از مرز ۳۰۰ کیلوگرم) و اخبار مجمع شرکت صنعتی و معدنی گلگهر موجب سوخت شدن پتانسیل‌های بازار برای تداوم روند صعودی گردید. فارغ از این موضوع که عمده معامله‌گران تمایل چندانی به استراحت بازار ندارند اما رصد رفتار خریدار و فروشنده در سامانه معاملات بیانگر عدم حضور عرضه‌کننده جدی در بازار است. بنابراین به نظر می‌رسد بعد از رشد نخستین هفته تیر ماه، بازیگران با عقب‌نشینی از مواضع خود، فضا را برای تشکیل سطح حمایتی جدید خصوصا در صنایع بزرگ مهیا کرده‌اند.

نکته با اهمیتی که باید توجه داشت این است که روند اصلاحی شاخص بر خلاف دفعات گذشته گارد نزولی قدرتمندی نداشته و در نتیجه فضای مذکور از میزان نگرانی فعالان بازار نسبت به ریزش قیمت‌ها کاسته است. بنابراین روند فعلی بازار را می‌توان خنثی و نوسانی قلمداد کرد. خصوصیت چنین اصلاح‌هایی این است که حجم و ارزش معاملات به شکل محسوسی کاهش می‌یابد. در واقع با بازاری مواجه هستیم که اگرچه سمت خریدار تضعیف شده اما در سمت فروشنده هم شرایط به گونه‌ای نیست که ریزش قیمت‌ها را رقم بزند. استراتژی معامله‌گران در چنین بازارهایی، نوسان‌گیری و اصلاح پرتفوی برای دوره رونق بعدی می‌باشد.

یکی از دلایل روند نوسانی شاخص در هفته گذشته و اصلاح‌های مقطعی بازار، نشات از اخبار مجمع پر حاشیه گلگهر می‌گیرد. بروز مناقشه بر سر تعیین نرخ فروش گندله با سنگ‌آهنی‌های بازار مهم‌ترین عامل فشار بر قیمت سهام فولادی به ویژه شرکت فولاد مبارکه بوده است. این موضوع از روز یکشنبه و پس از برگزاری مجمع عمومی عادی سالانه شرکت گلگهر در بین فعالان بورسی مطرح شد. اعتراض سهامداران کگل درخصوص نرخ پایین فروش گندله به شرکت فولاد مبارکه مسوولان مرتبط را به واکنش واداشت.

در همین راستا مدیرعامل چادرملو از پیشنهاد افزایش نرخ کنسانتره و گندله به وزارت صمت خبر داد. همین خبر کافی بود تا سهامداران فولاد مبارکه بواسطه نگرانی از بابت افزایش بهای تمام شده و در نتیجه کاهش سود ناخالص، حضور پررنگی در سمت



فروش از خود نشان دهند و علاوه بر قیمت این سهم، تمانعی برای رشد جدی شاخص کل باشند. (جزئیات این خبر در بخش اخبار بازار درج شده است).

اما یکی از مسائلی که به دقت از سوی فعالان بورسی دنبال می‌شود، نوسان قیمت‌ها و اخبار مرتبط با بازارهای جهانی است، چراکه بیش از ۶۰٪ ارزش بازار بورس تهران از شرکت‌های صادرات محور و به اصطلاح خام‌فروش تشکیل شده است و در نتیجه اخبار این حوزه تاثیر ویژه‌ای بر روند حرکتی شاخص کل دارد. تحولات هفته‌های اخیر به دلیل ایجاد افق تسهیل سیاست‌های پولی از سمت بانک‌های مرکزی اروپا و آمریکا، برای فعالان بازارهای بین‌المللی خوشایند بود. همچنین طی روزهای اخیر، سرمایه‌گذاران به دنبال رصد نشانه‌های مثبت از نشست سران موسوم به گروه ۲۰ در ژاپن بودند. مهم‌ترین واقعه در این نشست، به دیدار روسای جمهور آمریکا و چین برمی‌گردد که امیدهای تازه‌ای را برای فعالان اقتصادی زنده کرد. دونالد ترامپ دیدار با شی جین‌پینگ را عالی توصیف کرده و معتقد است مذاکرات تجاری به مسیر صحیح بازگشته است!

البته تصور نگارنده این بخش این است که جنگ تجاری میان آمریکا و چین به سادگی حل و فصل نخواهد شد. آمریکا در حالی در چند جبهه با کشورهای نظیر ایران، کره شمالی، مکزیک و چین مناقشه دارد که به نظر اهمیت حصول نتیجه با کشور چین بواسطه یکسری مسائل اقتصادی و قدرت این کشور بیش از سایر درگیری‌هاست.

بر خلاف شوی بین‌المللی که اخیراً طرفین به نمایش گذاشتند اما پابرجا بودن شرکت «هوآوی» در لیست تحریم‌ها نشان از شکاف عمیق طرفین برای رسیدن به یک توافق در کوتاه مدت دارد. واقعیت این است که اقتصاد دنیا، پس از یک دهه رشد بی وقفه اقتصادی و عملکرد صعودی بازارهای سهام، اینک به دورانی وارد شده که مترصد تاثیر پذیری از عوامل منفی و افتادن به ورطه رکود است. از همین رو، تعقیب تحولات مربوط به مذاکرات تجاری چین و آمریکا نه تنها برای این دو کشور بلکه برای همه سرمایه‌گذاران بین‌المللی حائز اهمیت است. البته بر کسی پوشیده نیست که بازارهای جهانی مدت‌هاست از روند صعودی فاصله گرفته و عامل اصلی رونق بورس، رشد نرخ ارز و اثرات تورمی آن بر اقتصاد کشور بوده است.

اما در حوزه اقتصاد داخلی طی روزهای اخیر، گزارش تورم خرداد ماه منتشر شد. طبق آخرین اطلاعات ارائه شده توسط مرکز آمار ایران، تورم ماهانه در خرداد با ثبت رشد ۰٫۸ درصدی کمترین افزایش در ۱۵ ماه اخیر را رقم زده است. این در حالی است که متوسط تورم ماهانه طی یکسال منتهی به خرداد ماه رقمی معادل ۳٫۵ درصد را نشان می‌دهد. این به معنای کاهش چشمگیر شتاب تورم در ماه‌های اخیر است که در نرخ تورم سالانه نیز منعکس شده است. در نگاه اول کاهش نرخ تورم به معنای تخلیه هیجان در سمت تقاضاست اما با موافقت دولت نسبت به افزایش نرخ در برخی از محصولات غذایی، تائیرسازی و سیمان، احتمالاً شاهد انعکاس این رویداد در تورم تیر ماه باشیم.

البته مهار نوسانات ارزی می‌تواند بطور کلی اقتصاد ایران را تا حدودی از نوسانات غیرعادی رها کند. لذا برخی از کارشناسان معتقدند که انتظارات از بازار سرمایه باید تعدیل شود. آنها معتقدند، بخش عمده رشدهای نجومی طی یکسال اخیر حاصل آزاد شدن نقدینگی محبوس در بانک‌ها و جهش تقاضای اسمی برای دارایی‌های مختلف اعم از سهام، ارز، مسکن و خودرو بوده است. پیامد این وضعیت، شیفت تدریجی انتظارات تورمی و خداحافظی با جهش‌های پیوسته قیمت‌ها و انتظار بازدهی‌های ۲۰ تا ۳۰ درصدی در مقیاس هفتگی یا ماهانه است. به نظر چنین اظهارنظری، «تند» اما تا حدودی منطقی است. در واقع اظهار نظر فوق را این‌چنین می‌توان تعدیل کرد که بخشی از انتظارات تورمی پُر شده و زین پس روند صعودی بازار تحلیلی‌تر و با شتاب ملایم‌تری محقق خواهد شد.



آنچه در بازار گذشت ...

در شرایطی به مضاف معاملات هفته سوم تیر ماه می‌رویم که «شاخص بورس اوراق بهادار» طی هفته گذشته با ثبت رشد اندک ۳۶۶ واحدی تا ارتفاع ۲۴۸,۹۴۴ واحدی پیشروی نمود. این رقم در قیاس با عدد ۲۴۸,۵۷۸ واحدی که در انتهای هفته نخست تیر ماه به ثبت رسید، رشد ۰,۱۵ درصدی را نشان می‌دهد.

به لحاظ تکنیکی باید گفت که شاخص کل در گام صعودی اخیر موفق به گذر از سد ۲۳۹ - ۲۴۰ هزار واحدی برابر تراز ۲۰٪ فیبوناچی شده است اما همزمان با گذر از این سد شاهد ظهور «واگرایی منفی» بین نمودار قیمتی و اندیکاتور MACD هستیم. بنابراین بازار به فرض تمایل به ادامه روند صعودی، نیاز به کمی اصلاح (در بعد قیمت و زمان) برای از بین بردن اثر واگرایی مذکور دارد. در مقطع فعلی، محدوده ۲۳۹ و ۲۶۵ هزار واحد، مهمترین سطح حمایتی و مقاومتی شاخص می‌باشند.

در متغیر با اهمیت دیگر بازار سرمایه، شاخص «هم وزن» را داریم که رشد قوی‌تری را در کارنامه خود درج کرد. بر اساس این گزارش، شاخص هم‌وزن کار خود را در ارتفاع ۵۸,۳۶۴ واحدی آغاز نمود و تا ارتفاع ۵۹,۸۷۳ واحدی پیشروی کرد. در نتیجه باید گفت بازدهی شاخص هم‌وزن در این هفته برابر با ۱,۵۰۹ واحد (معادل ۲,۵۹ درصد) بوده است.

در انتها اشاره‌ای به Ifex داشته باشیم که تا حدودی مشابه با شاخص کل رفتار کرده است. شاخص فرابورس ایران در حالی با رقم ۳,۱۷۸ واحدی آغاز به کار کرد که در پایان هفته در ارتفاع ۳,۲۱۳ واحدی به کار خود خاتمه داد. بنابراین باید اذعان داشت که بازدهی Ifex در هفته نخست تیر ماه ۳۵ واحد (معادل ۱,۱۰ درصد) بوده است.

پیش بینی بازار:

اما به بخش پیش‌بینی بازار می‌رسیم. همانطور که در ابتدای گزارش نیز اشاره شد، بازار سرمایه در هفته گذشته عملکرد چندانی جالبی نداشت و انتظارات برآورده نشد. با این حال بررسی عملکرد تولید و فروش شرکت‌ها در دوره خرداد ماه، سیگنال مثبتی برای انتشار گزارش‌های ۳ ماهه صادر می‌کند. همین انتظار به طور عمومی از قیمت سهام بزرگ و بنیادی بازار حمایت خواهد کرد. لذا برای هفته جاری، احتمالاً شاهد تداوم روند نوسانی بازار باشیم اما پیش‌بینی می‌شود با نزدیک شدن به روزهای پایانی تیر ماه، معامله‌گران به استقبال گزارش‌های ۳ ماهه رفته و در نتیجه شاخص را در مسیر ثبت رکوردهای جدید قرار دهند.

اما یک توصیه: این روزها سفته‌بازان با ایجاد تقاضای غیرعادی، زمینه‌ساز رشد افسارگسیخته و تشکیل حباب در برخی از سهام کوچک بازار شده‌اند. لذا توصیه می‌شود برای خرید و سرمایه‌گذاری اولاً از هیجانات کاذب پرهیز کنید، ثانیاً به سمت سهامی که ریسک به ریوارد منطقی دارند، حرکت کنید.



بررسی آخرین وضعیت شاخص‌ها و ارزش معاملات هفته



بررسی آخرین وضعیت شاخص‌ها

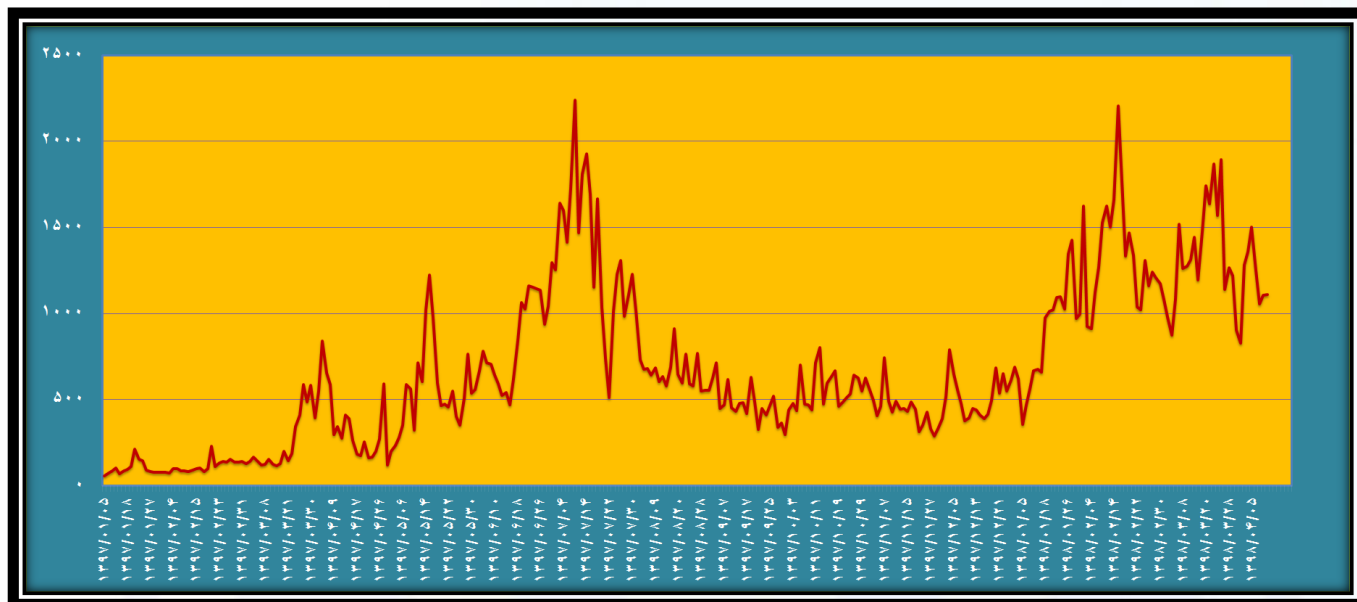
شاخص‌ها	از تاریخ ۱۳۹۸/۰۴/۰۸	تا تاریخ ۱۳۹۸/۰۴/۱۴	میزان بازدهی	درصد بازدهی
شاخص کل بورس	۲۴۸,۵۷۸	۲۴۸,۹۴۴	۳۶۶	٪۰/۱۵
شاخص کل (هم‌وزن)	۵۸,۳۶۴	۵۹,۸۷۳	۱,۵۰۹	٪۲/۵۹
شاخص فرابورس	۳,۱۷۸	۳,۲۱۳	۳۵	٪۱/۱۰

بررسی ارزش معاملات هفته

تاریخ	ارزش کل معاملات (م.ت)	معاملات خرد بورس (م.ت)	معاملات خرد فرابورس (م.ت)	معاملات خرد کل (م.ت)	بلوک و اوراق (م.ت)
شهادت امام جعفر صادق (ع)	۰	۰	۰	۰	۰
۱۳۹۸/۰۴/۰۹	۱۹۴۲	۱۰۳۱	۲۲۰	۱۲۵۱	۶۹۱
۱۳۹۸/۰۴/۱۰	۱۹۹۹	۸۴۶	۲۰۸	۱۰۵۴	۹۴۵
۱۳۹۸/۰۴/۱۱	۱۹۶۵	۹۱۴	۱۹۴	۱۱۰۸	۸۵۷
۱۳۹۸/۰۴/۱۲	۱۸۴۱	۹۱۳	۱۹۷	۱۱۱۰	۷۳۱
جمع کل	۷۷۴۷	۳۷۰۴	۸۱۹	۴۵۲۳	۳۲۲۴
جمع کل هفته گذشته	۹۵۵۷	۴۹۵۱	۹۲۸	۵۸۷۹	۳۶۷۸
میانگین ارزش معاملات روزانه	۱۹۳۷	۹۲۶	۲۰۵	۱۱۳۱	۸۰۶
میانگین ارزش معاملات روزانه هفته گذشته	۱۹۱۱	۱۳۲۸	۲۵۶	۱۵۸۴	۶۸۶
اختلاف (درصد)	٪۱	٪۰/۶	٪۱۰	٪۰/۴	٪۱۰



گراف ارزش معاملات – میلیارد تومان



طبق جداول ارائه شده، متوسط ارزش روزانه معاملات خرد (در ۲ بازار بورس و فرابورس) طی هفته گذشته به ۱,۱۳۱ میلیارد تومان بالغ گردید که در قیاس با میانگین معاملات روزانه هفته نخست تیر ماه یعنی رقم ۱,۱۷۶ میلیارد تومانی، افت اندک ۴ درصدی را نشان می‌دهد. کماکان ارزش معاملات در سطوح بیش از ۱,۰۰۰ میلیارد تومانی قرار دارد و تا مادامی که این سطح حفظ شود، نگرانی خاصی از بابت تداوم روند (میان‌مدتی) صعودی نیست. طی هفته گذشته، ۳ صنعت «فلزات اساسی»، «خودروسازی» و «پتروشیمی» و تک سهم‌هایی نظیر ولساپا و سمگا بیشترین حجم و ارزش معاملات را به خود اختصاص دادند.




سیاسی



دونالد ترامپ رییس‌جمهور آمریکا در دیدار با امانوئل مکرون به وی وعده داده است که در ازای همراهی مطلق با سیاست‌های آمریکا در مورد ایران به توافق آب و هوایی پاریس باز خواهد گشت.

نماینده ایران در سازمان ملل گفت: تمام مشکلات از خروج آمریکا از توافق هسته‌ای آغاز شد؛ واشنگتن باید از این تصمیم اشتباهش برگردد. اروپا باید عجله و هزینه کند در غیر این صورت سازوکار اینستکس بی‌فایده خواهد بود. طی ۱۰ روز آینده مذاکراتی حیاتی با طرف‌های اروپایی خواهیم داشت.

مسئول سیاست خارجی اروپا خبر داد که علاوه بر ۳ کشور انگلیس، فرانسه و آلمان، ۷ کشور اروپایی دیگر نیز قرار است به ساز و کار مالی اینستکس بپیوندند.



محمد جواد ظریف تایید کرد که ذخایر اورانیوم غنی‌شده ایران از مرز ۳۰۰ کیلوگرم گذشته است. او گفت که این اقدام بر اساس برنامه‌ریزی زمان‌بندی شده و از پیش اعلام شده بوده است.

سخنگوی وزارت امور خارجه گفت: اینستکس مطالبات ایران را تأمین نکرده است. ما به اروپایی‌ها اعلام کردیم که اگر گام‌های عملی‌تر، ملموس‌تر و کامل‌تر بردارند اقدامات کاهش تعهدات ایران قابل بازگشت است.

خوزپ بوری، وزیر سابق امور خارجه اسپانیا جایگزین فدریکا موگرینی در نمایندگی عالی سیاست خارجی اتحادیه اروپا شد.



اقتصادی



رئیس کل بانک مرکزی در یادداشتی اینستاگرامی درباره اینستکس نوشت: در حالی که زیر ساخت عملیاتی ساز و کار متناظر اینستکس در ایران، توسط بانک مرکزی کاملاً تکمیل شده است، اخبار دریافتی حاکی از سرعت گرفتن تلاش اروپا برای عملیاتی شدن اینستکس می‌باشد. ضروری است، چند نکته را به مردم عزیز توضیح بدهم، برای عملکرد پایدار اینستکس لازم است: اولاً، اینستکس به کانالی در چارچوب قواعد تحریمی آمریکا، بلکه کانالی مبتنی بر برجام باشد و کلیه تراکنش‌هایی که در چارچوب برجام مجاز بودند از طریق آن انجام پذیر باشد.

ثانیه، شاید در ابتدا شامل کلیه کالاهای غیر تحریمی شود ولی بعدتر محدوده آن بایستی به کلیه کالاها گسترش یابد. ثالثاً، منابع آن از صادرات نفت به اروپا تامین شود، اگر هم اروپا موقتاً محدودراتی در خرید نفت ایران دارد، یک خط اعتباری بلند مدت با بازپرداخت آتی نفتی، یک راه حل موقت قابل بررسی است. خود اروپایی‌ها هم در مذاکرات اشاره‌ای به راه‌حلی شبیه به این داشته‌اند. الگوهای متعدد برای حضور سایر پشتیبانان برجام در اینستکس یا سازوکار مستقل مشابه آن، در حال توسعه است. همتی در پایان این یادداشت نوشته است: در هر حال، اینستکس صرفاً سهمی محدود در راهبرد بانک مرکزی در بازار ارز دارد و برنامه‌های متعدد دیگر نیز در حوزه روابط ارزی کشور اجرایی شده یا در حال اجراست.



رئیس کانون بانک‌ها و موسسه‌های اعتباری خصوصی با بیان اینکه «عملیات بازار باز» می‌تواند به افزایش انضباط پولی در کشور کمک کند، گفت: این عملیات با همکاری نزدیک بانک مرکزی، شبکه بانک‌های دولتی و خصوصی، فعالان اقتصادی و دولت انجام می‌شود. عملیات بازار باز با کنار گذاشتن سیاست تعیین دستوری نرخ سود بانکی، اجازه می‌دهد نرخ سود در کانال مشخصی نوسان داشته باشد.

همچنین نظام بانکی کشور را سروسامان دهد. رئیس کل بانک مرکزی نیز درباره این سیاست جدید پولی می‌گوید: عملیات بازار باز، مهمترین ابزار برای کنترل نرخ بهره کوتاه مدت است و در بسیاری از بانک‌های مرکزی به کار می‌رود.



بازارهای جهانی

نام مواد	۱۳۹۸/۰۴/۰۸	۱۳۹۸/۰۴/۱۴	تغییر هفتگی
نفت	۶۴/۶	۶۴/۵	-۰/۱۲٪
طلا	۱۴۱۰	۱۳۹۹	-۰/۱۸٪
بیلت	۴۱۷	۴۲۵	۱/۹٪
مس	۶۰۰۰	۵۸۹۷	-۱/۷٪
روی	۲۴۹۲	۲۴۱۰	-۳/۳٪
آلومینیوم	۱۷۹۳	۱۸۰۳	۰/۶٪
سنگ آهن	۱۱۸	۱۱۳	-۴/۲٪
سرب	۱۹۳۳	۱۸۷۸	-۲/۸٪
متانول	۲۶۰	۲۶۲	۰/۱۸٪
اوره	۲۸۸	۲۷۱	-۵/۹٪

بازارهای جهانی در آخرین هفته فصل بهار وضعیت بهتری داشتند؛ بطوریکه بخشی از افت قیمت هفته اخیر کامودیتی‌ها به ویژه در نفت جبران شد. ۲ عامل: احتمال دیدار روسای جمهور ۲ کشور آمریکا و چین در حاشیه نشست گروه ۲۰ و عدم تغییر نرخ بهره آمریکا همزمان با بیانیه فدرال رزرو در برقراری آرامش و رشد قیمت‌ها موثر بوده است. طی روزهای اخیر رئیس‌جمهور آمریکا اعلام کرد که هفته آینده (جاری) در حاشیه نشست گروه ۲۰ با «شی جین‌پینگ» همتای چینی خود دیدار خواهد کرد. وی افزود که تیم‌های دو طرف، پیش از این دیدار، مذاکرات مقدماتی را آغاز خواهند کرد.

رویترز می‌گوید بانک مرکزی آمریکا نرخ بهره را تغییر نداد و اعلام کرد اگر در زمان دیگری در سال جاری اوضاع اقتصادی بدتر شود، دست به کاهش نرخ بهره خواهد زد. این تاخیر در تصمیمات فدرال رزرو آب سرد بر پیکر ترامپ است. زیرا اون به دنبال کاهش نرخ بهره است. کاهش نرخ بهره باعث کاهش بیشتر شاخص دلار خواهد شد و این موضوع باعث می‌شود سایر ارزهای ملی در مقابل تقویت شوند و صادرات آمریکا ارزان و واردات گران شود. از طرف دیگر کاهش نرخ بهره علاوه بر کاهش هزینه تامین مالی شرکت‌ها، باعث کاهش سطح بهره سایر ابزارهای بهره‌دار می‌شود و می‌تواند به رشد بیشتر اقتصاد آمریکا کمک کند. اما شواهد فعلا گویای این موضوع است که مشارکت‌کنندگان بازارهای مالی نگران هستند که تاخیر فدرال رزرو بی‌فایده بوده و هیچ چیز قرار نیست بهبود پیدا کند. در بیانیه FOMC آمده است: ۲ نوبت کاهش نرخ بهره برای همین امسال محتمل و مناسب دیده شده است!

از دیگر اتفاقات مهم هفته گذشته می‌توان به کاهش ذخایر اجباری بانک‌های چین اشاره داشت. بانک مرکزی چین اعلام کرد فاز دوم کاهش ذخایر اجباری بانک‌های این کشور را آغاز کرده که به این وسیله حدود ۱۰۰ میلیارد یوان (معادل ۱۴/۴۴ میلیارد دلار) پول نقد، برای صندوق‌های بلندمدت، آزاد شده است. همچنین بانک خلق چین، در فعالیتهای بازار آزاد، از طریق قراردادهای بازخريد ۱۴ روزه اوراق قرضه بانک‌های تجاری این کشور، ۱۵۰ میلیارد یوان پول به سیستم مالی تزریق کرد، تا به این وسیله سطح نقدینگی در پایان ماه ژوئن را پایدارتر کند. بانک مرکزی چین در ماه آوریل اعلام کرده بود که در ۳ فاز، میزان ذخایر اجباری بانک‌های کوچک و متوسط خود را کاهش می‌دهد، تا به شرکت‌های چینی کمک کند با تاثیرات منفی کند شدن رشد دومین اقتصاد بزرگ جهان، مقابله کنند. قرار است سومین فاز کاهش میزان ذخایر اجباری بانک‌ها، در ۱۵ جولای اتفاق بیافتد.



نفت

در حالی خبر تمدید توافق ۹ ماهه اوپک و متحدانش می‌توانست رشد قیمت نفت را رقم بزند که نگرانی از بابت گند شدن رشد اقتصاد جهانی و افزایش سطح تولیدات نفت آمریکا، مانع از رشد شاخص‌های نفتی شد. سازمان کشورهای صادر کننده نفت (اوپک) و چند تولیدکننده دیگر از جمله روسیه روز سه‌شنبه توافق کردند که کاهش تولید نفت خود را تا مارس ۲۰۲۰ ادامه دهند. آمارپریت سینگ، تحلیلگر موسسه بارکلیز در این باره گفت: «نشست گروه اوپک پلاس نشان داد که اعضا در شرایط سخت و تضعیف چشم انداز اقتصاد جهانی کنار یکدیگر هستند تا بازار را به وضعیتی متوازن تر برسانند. هرچند تمرکز اصلی بازار روی تضعیف اقتصاد جهانی است اما از نظر ما این تصمیم تولید کنندگان به نفع قیمت نفت است.» در آستانه انتشار آمارهای دولت آمریکا، انستیتوی نفت این کشور اعلام کرد، میزان ذخایر نفت خام آمریکا در هفته گذشته ۵ میلیون بشکه کاهش یافته، در حالی که انتظار می‌رفت این کاهش ۳ میلیون بشکه‌ای باشد. تحلیلگران موسسه سیتی ریسرچ هم نوشتند، توافق اوپک پلاس برای تمدید ۹ ماهه کاهش تولید، موجب کاهش میزان ذخایر نفت در نیمه دوم امسال خواهد شد.

فلزات رنگین

در فلزات رنگین شاهد روند نوسانی قیمت‌ها هستیم و این در شرایطی است که موجودی انبارها کماکان کاهشی است اما نگرانی از بابت گند شدن اقتصاد جهانی و زمزمه‌هایی درخصوص آغاز جنگ تجاری میان آمریکا و اروپا موجب شده تا قیمت‌ها انرژی کافی برای رشد و خروج از دوره رکود را نداشته باشند. بر اساس این گزارش، از ابتدای سال ۲۰۱۹ میلادی، سرب کاهش ۴۰ درصدی موجودی انبار LME داشته است. همچنین روی ۲۷,۷٪ و آلومینیوم نیز ۲۲,۶٪ کاهش موجودی را تجربه کرده‌اند.

فولاد – سنگ آهن

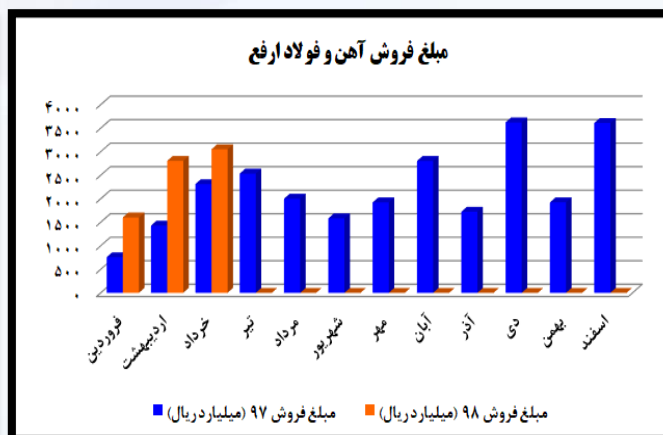
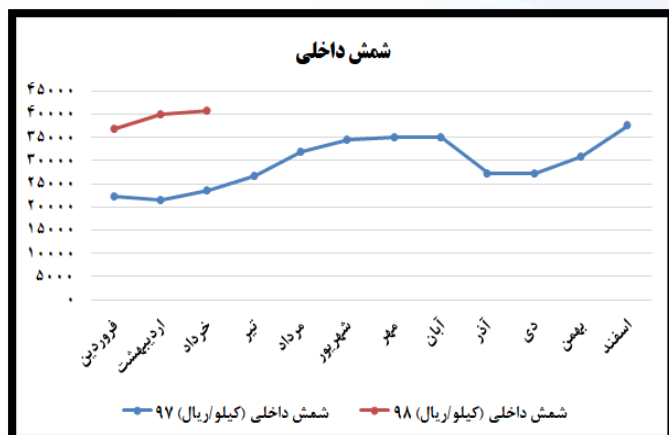
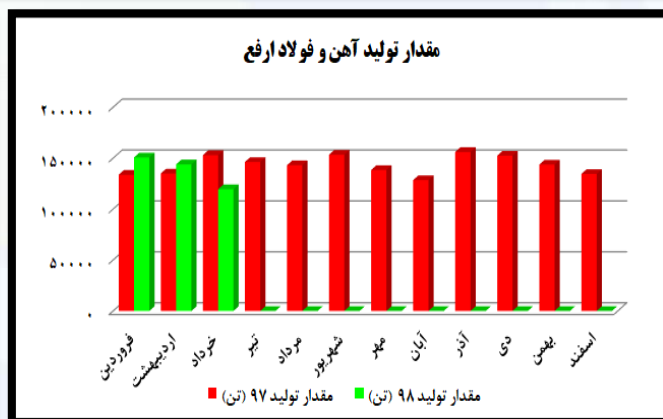
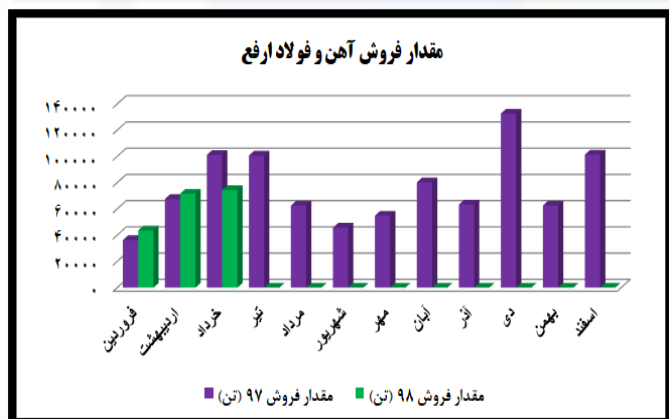
* در حالی فلزات رنگین حال و روز چندان مساعدی ندارند که سنگ‌آهن کماکان می‌تازد و شاهد ثبت قله‌های جدید هستیم. آخرین آمارهای جهانی نشان می‌دهد که بهای سنگ‌آهن پس از عبور از ارقامی نزدیک به ۱۲۰ دلار نه تنها به عقب بازنگشته بلکه درحال تثبیت این قیمت‌هاست و حتی گوشه‌چشمی به رشد بیشتر نرخ دارد. به این ترتیب سنگ‌آهن رکورد ۶۳ ماهه خود را که از مارس ۲۰۱۴ شروع شده بود، شکست. این شرایط به این معنی است که سنگ‌آهن در روزهای سخت بازارهای کالایی، یکی از بهترین کارنامه‌های معاملاتی در جهان را نشان می‌دهد و همین داده برخی از کارشناسان را به برگشت فولاد به مدار صعودی امیدوار کرده است.

* فولادسازان تانگشان از اول آگوست ۵۰٪ کاهش تولید فولاد و گندله خواهند داشت که انتظار می‌رود افزایش تقاضای گندله و سنگ‌آهن و نیز بهبود قیمت فولاد را در چین به همراه داشته باشد. در حالیکه مصرف فولاد در هند از ماه‌های آوریل تا می، ۶,۵٪ افزایش داشته اما هندی‌ها انتظار دارند نیمه دوم سال و بعد از پدیده مانسون و بادهای موسمی، مصرف فولاد در هند مجدداً افزایش یابد. برخی پیش‌بینی‌ها حاکی از تبدیل شدن هند در سال ۲۰۲۰ به یک واردکننده خالص سنگ‌آهن و توقف صادرات سنگ‌آهن و گندله از هند می‌باشد چراکه برنامه‌های افزایش تولید فولاد در هند به طور جدی دنبال می‌شود.



بررسی گزارش عملکرد شرکتها

آهن و فولاد ارفع (ارفع)													
آخرین اعلام شده : ۱.۱۱۰ ریال		کارگزاری بورس بیمه ایران										سال مالی : ۹۸/۱۲/۲۹	
جمع کل	اسفند	بهمن	دی	آذر	آبان	مهر	شهریور	مرداد	تیر	خرداد	اردیبهشت	فروردین	شرح / ماه
۱,۷۱۸,۷۴۸	۱۳۴,۶۱۳	۱۴۳,۸۰۸	۱۵۲,۵۲۰	۱۵۶,۱۴۹	۱۳۸,۵۰۵	۱۳۸,۴۶۰	۱۵۳,۴۲۴	۱۴۳,۱۵۷	۱۴۶,۳۱۴	۱۵۳,۰۲۴	۱۳۴,۹۹۰	۱۳۳,۷۷۴	مقدار تولید ۹۷ (تن)
۴۱۴,۳۱۵	۱۱۹,۵۴۲	۱۴۳,۹۹۸	۱۵۰,۷۷۵	مقدار تولید ۹۸ (تن)
۹۰۹,۰۰۱	۱۰۱,۴۳۹	۶۲,۵۰۰	۱۳۳,۶۴۸	۶۳,۳۳۳	۸۰,۲۶۲	۵۴,۸۳۱	۴۵,۷۵۰	۶۲,۵۳۱	۱۰۰,۶۹۶	۱۰۱,۱۷۱	۶۷,۵۷۴	۳۶,۳۶۷	مقدار فروش ۹۷ (تن)
۱۸۹,۵۴۳	۷۴,۴۱۵	۷۱,۵۵۵	۴۳,۵۷۳	مقدار فروش ۹۸ (تن)
۲۶,۳۲۷	۳,۶۱۱	۱,۹۲۴	۳,۶۲۳	۱,۷۲۴	۲,۸۰۴	۱,۹۲۳	۱,۵۸۳	۲,۰۰۱	۲,۵۲۵	۲,۳۱۱	۱,۴۳۱	۷۵۸	مبلغ فروش ۹۷ (میلیارد ریال)
۷,۴۵۹	۲۰,۵۱۱	۲,۸۰۵	۱,۶۰۳	مبلغ فروش ۹۸ (میلیارد ریال)
	۱۰۰٪	۱۰۰٪	۱۰۰٪	۱۰۰٪	۱۰۰٪	۱۰۰٪	۱۰۰٪	۱۰۰٪	۱۰۰٪	۳۳٪	۹۶٪	۱۱۳٪	تعبیر درآمد نسبت دوره مشابه %
تحلیل از: مهند قندچی	۳۷,۵۹۳	۳۰,۷۷۶	۲۷,۳۱۰	۲۷,۲۲۴	۲۴,۹۲۳	۳۵,۰۷۹	۳۴,۶۱۰	۳۱,۹۹۷	۲۶,۷۹۳	۲۳,۵۷۴	۲۱,۵۷۰	۲۲,۱۷۴	شمش داخلی (کیلو ریال) ۹۷
	۴۰,۷۰۰	۳۹,۹۳۰	۳۶,۷۹۴	شمش داخلی (کیلو ریال) ۹۸
	۳۳,۴۰۸	۳۰,۸۳۱	۲۱,۴۵۸	۲۱,۴۵۸	۲۱,۴۵۸	۲۱,۴۵۸	۲۱,۴۵۸	۲۱,۴۵۸	۲۱,۴۵۸	۲۱,۰۹۵	۲۰,۷۹۰	۲۰,۵۸۰	شمش صادراتی (کیلو ریال) ۹۷
	۴۱,۴۷۵	۳۷,۵۳۳	۳۷,۵۳۳	شمش صادراتی (کیلو ریال) ۹۸
	توضیحات : ارفع سال گذشته ۱.۱۱۰ ریال سود محقق نموده که نسبت به دوره مشابه سال ۹۶ در حدود ۱۵۰٪ رشد داشته است. گفتنی است، ارفع در فروردین ۱.۶۰۳ میلیارد، اردیبهشت ۲.۸۰۵ میلیارد، خرداد ۳.۰۵۱ میلیارد و در مجموع دوره ۳ ماهه ۷.۴۵۹ میلیارد ریال فروش محقق نموده که این رقم ۶۶٪ بیشتر از فروش ۴.۴۹۹ میلیارد ریالی دوره مشابه سال ۹۷ است. دلیل اصلی این رویداد را در نرخ های فروش باید جستجو کرد. با این حال شرکت در بخش مقداری هم عملکرد خوبی داشته است. نکته مهم درخصوص ارفع اینکه مقدار فروش صادراتی شرکت در حال افزایش است. تداوم این اتفاق به شرط فروش به نرخ های جهانی، رشد سود شرکت را به دنبال خواهد داشت.											۲۹,۹۶۷	میانگین نرخ شمش داخلی ۹۷
											۳۹,۳۰۱	میانگین نرخ شمش داخلی ۹۸	
											۲۴,۱۳۱	میانگین نرخ شمش صادراتی ۹۷	
											۳۹,۷۷۴	میانگین نرخ شمش صادراتی ۹۸	
											۷۵,۷۵۰	متوسط مقدار فروش هر ماه سال ۹۷	
											۲,۱۸۶	متوسط درآمد هر ماه سال ۹۷	



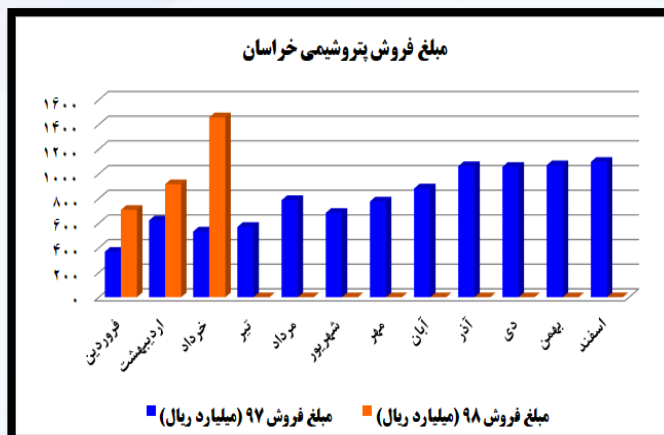
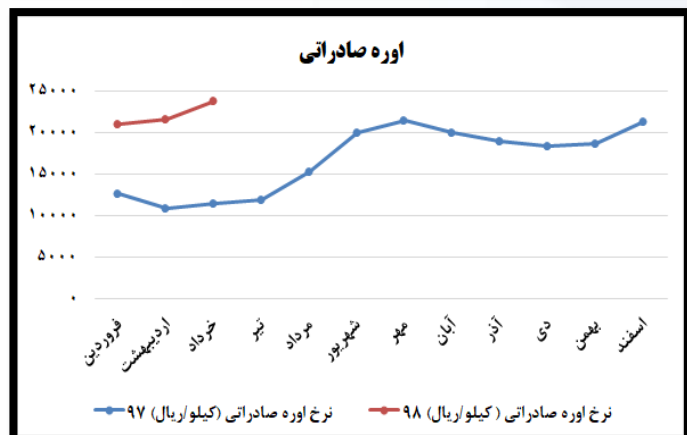
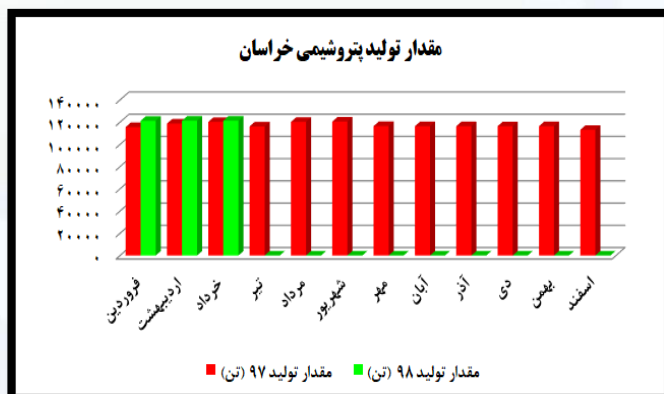
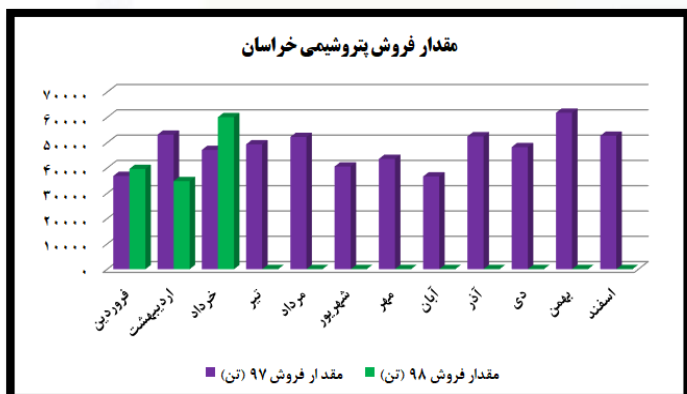


پتروشیمی خراسان (خراسان)												
آخرین eps اعلام شده : ۳.۱۲۳ ریال		کارگزاری بورس بیمه ایران										سال مالی : ۹۸/۱۲/۲۹
شرح / ماه	فروردین	اردیبهشت	خرداد	تیر	مرداد	شهریور	مهر	آبان	آذر	دی	بهمن	اسفند
مقدار تولید ۹۷ (تن)	۱۱۵,۶۱۸	۱۱۸,۷۶۰	۱۲۰,۲۱۸	۱۱۶,۱۷۹	۱۲۰,۳۰۱	۱۲۰,۵۲۸	۱۱۶,۴۹۰	۱۱۶,۴۲۶	۱۱۶,۳۸۹	۱۱۶,۳۳۵	۱۱۶,۳۹۰	۱۱۳,۱۳۳
مقدار تولید ۹۸ (تن)	۱۲۱,۲۴۷	۱۲۱,۳۳۶	۱۲۱,۳۵۷	۰	۰	۰	۰	۰	۰	۰	۰	۳۳۲,۹۴۰
مقدار فروش ۹۷ (تن)	۳۶,۸۴۳	۵۳,۱۵۷	۴۷,۱۲۷	۴۹,۳۱۱	۵۳,۲۴۶	۴۰,۵۶۷	۴۳,۵۷۷	۳۶,۶۲۳	۵۳,۴۷۳	۴۸,۲۲۴	۶۱,۷۹۸	۵۳,۲۷۷
مقدار فروش ۹۸ (تن)	۳۹,۵۶۰	۳۴,۷۷۴	۶۰,۰۶۰	۰	۰	۰	۰	۰	۰	۰	۰	۱۳۴,۴۲۴
مبلغ فروش ۹۷ (میلیارد ریال)	۳۶۸	۶۲۳	۵۳۳	۵۷۰	۷۸۷	۶۸۴	۷۷۶	۸۸۲	۱,۰۶۲	۱,۰۵۷	۱,۰۷۰	۱,۰۹۷
مبلغ فروش ۹۸ (میلیارد ریال)	۷۰۸	۹۱۶	۱,۴۵۸	۰	۰	۰	۰	۰	۰	۰	۰	۳,۰۸۳
تغییر درآمد نسبت دوره مشابه %	۹۳٪	۴۷٪	۱۷۴٪	۱۰۰٪	۱۰۰٪	۱۰۰٪	۱۰۰٪	۱۰۰٪	۱۰۰٪	۱۰۰٪	۱۰۰٪	۱۰۰٪
نرخ اوره صادراتی (کیلواریال)	۱۲,۵۸۴	۱۰,۷۹۵	۱۱,۴۱۶	۱۱,۹۰۷	۱۵,۳۱۰	۱۹,۹۷۷	۲۱,۴۶۷	۱۹,۹۶۴	۱۸,۹۵۶	۱۸,۹۶۴	۱۸,۵۶۹	۲۱,۳۳۵
نرخ اوره صادراتی (کیلواریال)	۲۱,۰۱۵	۲۱,۵۲۳	۲۳,۷۰۹	۰	۰	۰	۰	۰	۰	۰	۰	۰
نرخ اوره کشاورزی (کیلواریال)	۶,۱۲۵	۶,۱۲۵	۶,۱۲۵	۶,۱۲۵	۶,۱۲۵	۶,۱۲۵	۶,۱۲۵	۶,۱۲۵	۶,۱۲۵	۶,۱۲۵	۶,۱۲۵	۶,۱۲۵
نرخ اوره کشاورزی (کیلواریال)	۱۴,۶۹۳	۱۶,۱۵۹	۱۷,۸۸۴	۰	۰	۰	۰	۰	۰	۰	۰	۰
نرخ ملائین داخلی (کیلواریال)	۶۸,۸۵۷	۷۰,۵۵۳	۷۲,۴۵۴	۷۳,۹۳۹	۷۵,۹۶۲	۷۳,۸۹۵	۷۳,۸۹۵	۱۶۱,۴۴۲	۱۲۲,۳۵۸	۱۱۲,۶۸۸	۸۹,۳۲۴	۸۶,۵۹۳
نرخ ملائین داخلی (کیلواریال)	۸۷,۵۴۳	۹۳,۱۹۵	۹۸,۵۲۵	۰	۰	۰	۰	۰	۰	۰	۰	۰
میانگین نرخ اوره صادراتی ۹۷	۱۶,۵۲۳	توضیحات : پتروشیمی خراسان در فروردین ۷۰۸ میلیارد ریال، اردیبهشت ۹۱۶ میلیارد ریال، خرداد ۱,۴۵۸ میلیارد ریال و در مجموع دوره ۳ ماهه ۳,۰۸۳ میلیارد ریال فروش محقق نموده که نسبت به درآمد ۱,۵۲۴ میلیارد ریالی دوره مشابه سال گذشته، رشد ۱۰۲ درصدی را نشان می دهد. آزادسازی نرخ فروش اوره در بازار داخلی و همچنین رشد حدود ۲ برابری نرخ فروش اوره صادراتی نسبت به دوره مشابه سال گذشته، دلیل عملکرد رو به جلوی خراسان می باشد. این گزارش ۲ نکته مهم دارد. نخست اینکه شرکت در حدود ۴۰ هزار تن (حدود ۸۰۰ میلیارد ریال) موجودی اوره در انبار دارد. نکته دوم اینکه خراسان قوی ترین فروش طی ۱۵ ماه اخیر را در خرداد ماه رقم زده و با توجه به تاووم رشد نرخ ها، انتظار می رود شرکت برای سال جاری (به فرض ثبات نرخ اوره صادراتی)، به سود حدود ۴,۰۰۰ ریالی دست یابد.										
میانگین نرخ اوره صادراتی ۹۸	۲۳,۸۳۹											
میانگین نرخ اوره کشاورزی ۹۷	۱۰,۳۵۴											
میانگین نرخ اوره کشاورزی ۹۸	۱۵,۶۵۲											
میانگین نرخ ملائین داخلی ۹۷	۹۶,۴۳۳											
میانگین نرخ ملائین داخلی ۹۸	۹۳,۵۱۱											
متوسط مقدار فروش هر ماه سال ۹۷	۴۷,۸۸۹											
متوسط درآمد هر ماه سال ۹۷	۷۹۲											



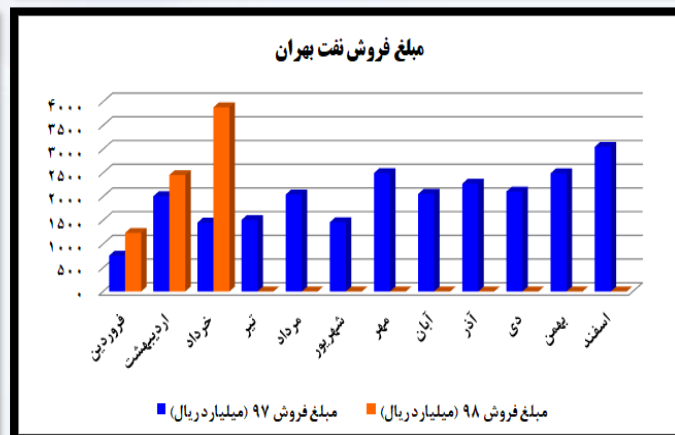
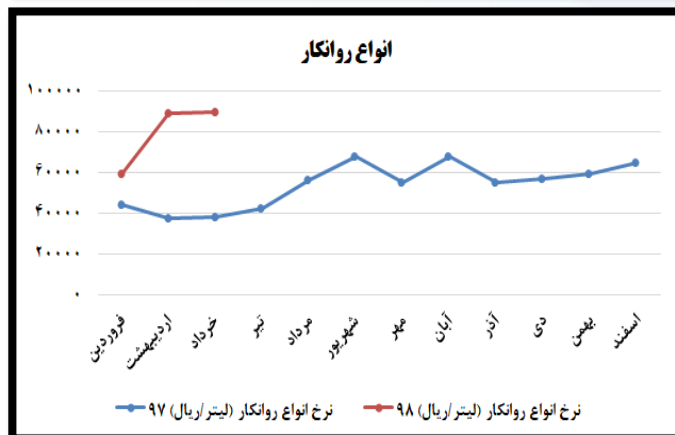
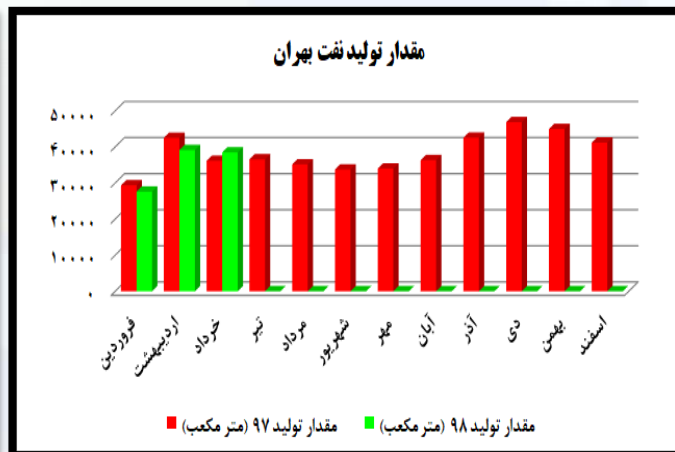
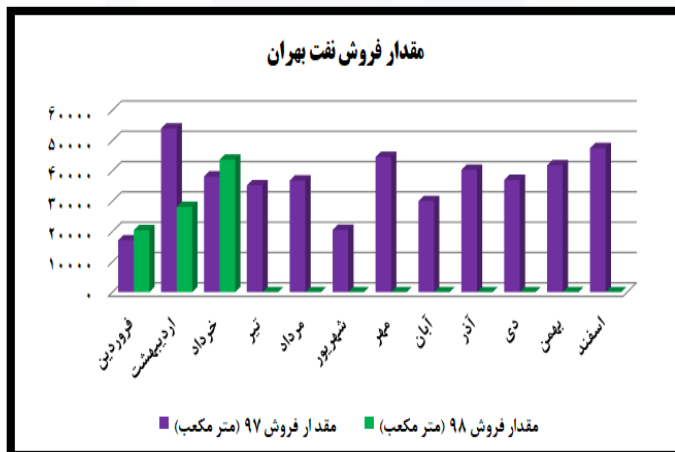
تحلیل از: مهرداد قندچی

ترکیب فروش محصولات شرکت	درصد
اوره صادراتی	۵۳
اوره کشاورزی	۲۰
ملائین داخلی	۱۰
سایر	۱۷
مجموع	۱۰۰





نفت بهران (شبه‌پرن)													
کارگزاری بورس بیمه ایران												سال مالی: ۹۸/۱۲/۲۹	
آخرین eps اعلام شده: ۲.۷۹۸ ریال												شرح / ماه	
جمع کل	اسفند	بهمن	دی	آذر	آبان	مهر	شهریور	مرداد	تیر	خرداد	اردیبهشت	فروردین	شرح / ماه
۴۵۹,۴۲۶	۴۱,۲۰۷	۴۴,۹۷۶	۴۶,۸۵۹	۴۲,۵۵۹	۳۶,۳۳۴	۳۴,۰۰۸	۳۳,۷۴۶	۳۵,۱۵۳	۳۶,۵۵۹	۳۶,۱۴۳	۴۳,۵۱۹	۲۹,۴۶۳	مقدار تولید ۹۷ (متر مکعب)
۱۰۵,۱۹۸	۳۸,۴۷۶	۳۹,۱۲۲	۲۷,۶۰۰	مقدار تولید ۹۸ (متر مکعب)
۴۴۳,۶۸۷	۴۷,۵۴۳	۴۱,۸۶۳	۳۷,۰۶۱	۴۰,۳۵۸	۳۰,۰۴۳	۴۴,۶۱۴	۳۰,۵۶۲	۳۶,۸۵۸	۳۵,۲۵۲	۳۸,۱۹۵	۵۴,۰۱۴	۱۷,۱۲۴	مقدار فروش ۹۷ (متر مکعب)
۹۲,۳۵۴	۴۳,۷۲۹	۲۸,۱۵۶	۲۰,۴۶۹	مقدار فروش ۹۸ (متر مکعب)
۲۳,۶۹۴	۳,۰۴۹	۲,۴۹۲	۳,۱۰۵	۲,۲۷۲	۲,۰۵۶	۲,۴۹۵	۱,۴۶۰	۲,۰۴۴	۱,۵۰۸	۱,۴۵۱	۲,۰۰۸	۷۵۵	مبلغ فروش ۹۷ (میلیارد ریال)
۷,۵۷۱	۳,۸۸۳	۲,۴۵۴	۱,۲۳۴	مبلغ فروش ۹۸ (میلیارد ریال)
	۱۰۰٪	۱۰۰٪	۱۰۰٪	۱۰۰٪	۱۰۰٪	۱۰۰٪	۱۰۰٪	۱۰۰٪	۱۰۰٪	۱۶۸٪	۲۳٪	۶۳٪	تغییر درآمد نسبت دوره مشابه %
	۶۴,۵۴۳	۵۹,۴۸۳	۵۶,۸۳۳	۵۵,۰۷۶	۶۷,۵۶۷	۵۴,۸۷۳	۶۷,۸۵۵	۵۵,۸۷۲	۴۲,۴۵۲	۳۷,۹۲۸	۳۷,۲۶۷	۴۳,۶۸۵	نرخ انواع روانکار (لیتر/ریال)
تحلیل از: مهید قندچی	۸۹,۵۶۷	۸۹,۱۹۴	۵۹,۳۳۳	نرخ انواع روانکار (لیتر/ریال)
	۵۶,۵۸۷	۵۷,۱۳۷	۳۰,۷۴۸	۶۳,۵۶۱	۶۴,۰۵۷	۶۲,۹۱۹	۷۹,۱۳۷	۴۴,۷۳۱	۳۵,۵۴۷	۳۳,۵۴۹	۳۱,۷۶۶	۳۳,۴۳۳	نرخ بارافین وکس (لیتر/ریال)
	۷۴,۳۷۰	۷۵,۰۱۹	۶۹,۱۰۴	نرخ بارافین وکس (لیتر/ریال)
توضیحات: نفت بهران در فروردین ۱,۲۳۳ میلیارد، اردیبهشت ۲,۴۵۴ میلیارد، خرداد ۲,۸۸۳ میلیارد و در مجموع دوره ۳ ماهه ۷,۵۷۱ میلیارد ریال فروش محقق نموده که در مقایسه با درآمد ۴,۲۱۴ میلیارد ریالی دوره مشابه سال گذشته رشد ۸۰٪ را نشان می‌دهد. مقدار فروش شرکت اندکی افت داشته اما برش نرخ فروش روانکار بواسطه موافقت سازمان حمایت از تولیدکنندگان و مصرف‌کنندگان، موجب رشد درآمد شده و حاشیه سود شرکت را تحت تاثیر قرار خواهد داد. متوسط نرخ فروش روانکارها در حالی سال گذشته ۵۲,۹۲۲ ریال بوده که این نرخ برای فروردین ماه به ۵۹,۳۳۳ ریال و در اردیبهشت و خرداد به بیش از ۸۹ هزار ریال رسیده است. انتظار می‌رود شبه‌پرن در سال ۹۸ سودی به مراتب قوی‌تر از سود سال ۹۷ محقق کند.												۵۲,۹۲۲	میانگین نرخ انواع روانکار ۹۷
												۸۲,۷۲۹	میانگین نرخ انواع روانکار ۹۸
												۵۱,۹۰۴	میانگین نرخ بارافین وکس ۹۷
												۷۳,۵۳۷	میانگین نرخ بارافین وکس ۹۸
												۳۶,۹۵۷	متوسط مقدار فروش هر ماه سال ۹۷
												۱,۹۷۵	متوسط درآمد هر ماه سال ۹۷
ترکیب فروش محصولات شرکت													
درصد	محصول												
۹۳	انواع روانکار												
۵	بارافین وکس												
۲	سایر												
۱۰۰	مجموع												





گزارش معاملات هفته دوم تیر ماه سال ۱۳۹۸ بورس کالا و انرژی

رینگ صنعتی

هفته گذشته بازار محصولات فولادی باز هم نزولی بود. با توجه به تقاضای داخلی فولاد و کاهش قیمت دلار روند رو به افزایش آفول قیمت ها چندان دور از ذهن نبود هر چند که در سمت عرضه، عرضه کننده در تلاش است با عرضه کنترل شده در بورس کالا و کاهش حجم عرضه ها این روند کاهشی نرخ را تا حدودی کند نماید. در همین راستا قیمت ورق گرم نسبت به دو هفته قبل که این محصول در رینگ صنعتی عرضه شده بود، حدود ۸ درصد کاهش داشت و همچنین تیر آهن ذوبی نسبت به هفته قبل با ۵۸ تومن کاهش همراه بود. شمش بلوم نیز این هفته کاهشی بود و شمش فولاد ارفع نسبت به قبل ۳/۵ درصد با افت همراه بود و این روند در عرضه شمش فولاد خوزستان نیز تکرار شد و این محصول به قیمت ۳۳,۸۵۸ ریال معامله شد که ۲۳۹ ریال کمتر از قیمت شمش فولاد ارفع بود و با توجه به آن که نرخ شمش تولیدی فولاد خوزستان مبنای قیمت سایر محصولات

زنجیره فولاد در بورس کالاست و قیمت پایه شمش در بورس دوباره کاهش یافت و به تبع آن قیمت سایر محصولات نیز با افت همراه خواهد بود. در هفته منتهی به چهارشنبه ۹۸/۰۴/۱۲ عرضه بیش از ۲۳۴,۸۳۶ تن از انواع فلزات در رینگ صنعتی بورس کالا رقم خورد که ۱۱۹,۰۲۰ تن بیشتر از هفته قبل بود، البته رقمی که نهایتاً در تالار صنعتی معامله شد ۲۱۱,۲۱۱ تن بود که ۱۲۰,۴۴۰ تن بیشتر از هفته قبل بود و با

نام کالا	ارزش معامله (هزار ریال)	حجم عرضه	حجم تقاضا	حجم معامله شده	محصول	تولید کننده	قیمت پایه	قیمت میانگین معامله	درصد تغییر قیمت پایه
ورق	۸۳۹۹۵۴۰۷۵۰	۱۵۱۰۸۰	۱۹۲۷۴۰	۱۵۱۰۸۰	HB	فولاد مبارکه اصفهان	۳۹,۸۲۲	۴۹,۵۸۷	۲/۳۵
					HC	فولاد مبارکه اصفهان	۳۹,۸۲۲	۴۹,۸۲۷	۲/۳۵
					CB	فولاد مبارکه اصفهان	۴۵,۲۴۲	۵۷,۵۴۵	۲۷/۱۹۴
					T	فولاد مبارکه اصفهان	۱۱۲,۷۳۱	۱۶۴,۰۶۰	۴۵/۵۳۲
					G	فولاد مبارکه اصفهان	۸۲,۶۸۵	۹۹,۰۶۹	۱۹/۸۱۵
شمش	۱,۲۶۷,۰۰۵,۰۰۰	۳۸,۰۰۰	۹۳,۰۰۰	۳۸,۰۰۰	مقاطع مختلف	فولاد خوزستان	۳۱,۹۵۸	۳۳,۲۷۸	۴/۱۳
						آهن و فولاد ارفع	۳۱,۹۵۸	۳۳,۵۵۵	۵/۰۹
						ذوب آهن پابسلرگاد	**	**	
						چلرملو	**	**	
میلگرد/تیر آهن	۶۸۳,۸۸۸,۰۴۰	۱۸,۲۱۶	۶۲,۱۹۴	۱۸,۲۱۶	سید میلگرد	تیر آهن	۳۵,۹۰۸	۳۸,۵۹۶	۷/۴۸
						تیر آهن اصفهان	۳۵,۹۰۸	۳۶,۶۰۴	۱/۹۴
						فولاد آذربایجان	**	**	
						مجموع فولاد خراسان	۳۵,۹۰۸	۳۷,۲۹۸	۳/۸۷
						تولیدی فولاد سید فراب کویر	۳۵,۹۰۸	۳۶,۸۲۴	۲/۵۵
آلومینیوم	۳۳۵,۰۲۵,۷۶۰	۱,۵۰۰	۳,۰۲۰	۱,۵۰۰	شمش	آلومینیوم ایران	۲۲۱,۳۳۱	۲۲۳,۳۵۷	۰/۹۲
						بیلت	**	**	
مس	۷۸۹,۴۵۲,۹۸۵	۲۵,۰۰۰	۳,۴۴۰	۲,۱۵۵	مفتول	کاتد	۶۷۳,۹۸۰	۶۷۳,۹۸۰	۰/۰۰
						ملی مس	۶۹۶,۵۷۱	۶۹۶,۵۷۱	۰/۰۰
						ملی مس	۶۹۶,۵۷۱	۶۹۶,۵۷۱	۰/۰۰
						گیل راد شمال	۶۹۶,۵۷۱	۶۹۶,۵۷۱	۰/۰۰
						دنیای مس کاشان	۶۹۶,۵۷۱	۶۹۶,۵۷۱	۰/۰۰
						گروه صنایع کابلسازی قشقیر	**	**	
کل معاملات رینگ صنعتی	۱۱,۷۱۱,۴۵۵,۵۸۵	۲۳۴,۸۳۶	۳۵۴,۶۷۴	۲۱۱,۲۱۱					۹۴ درصد رشد داشته است.

تقاضایی معادل با ۳۵۴,۶۷۴ تن روبرو گشت.

* : محصول معامله نشده است.

** : محصول عرضه نشده است.



بیشترین حجم عرضه در رینگ صنعتی در هفته گذشته مربوط به ۲۰۷,۲۹۶ تن محصولات فولادی بود که این رقم نسبت به هفته قبل حدوداً ۲/۴۲ برابر شده بود.

در بخش روی این هفته ۸۴۰ تن شمش روی گسترش صنایع روی ایرانیان، توسعه صنایع روی خاورمیانه، سپنتا روی، فرآوری مواد معدنی ایران، ذوب روی تال و ذوب روی بافق عرضه شد که تنها ۶۰ تن شمش روی توسعه صنایع روی خاورمیانه مورد معامله قرار گرفت.

شمش بلوم فولاد ارفع با تقاضای ۴/۵ برابری نسبت به عرضه، بیشترین نسبت تقاضا را در بین محصولات عرضه شده این هفته داشت. رده بعدی نسبت تقاضا به عرضه نیز مربوط به تیر آهن ۱۴ تا ۱۸ ذوب آهن اصفهان با نسبت ۴/۴۴ برابری بوده است.

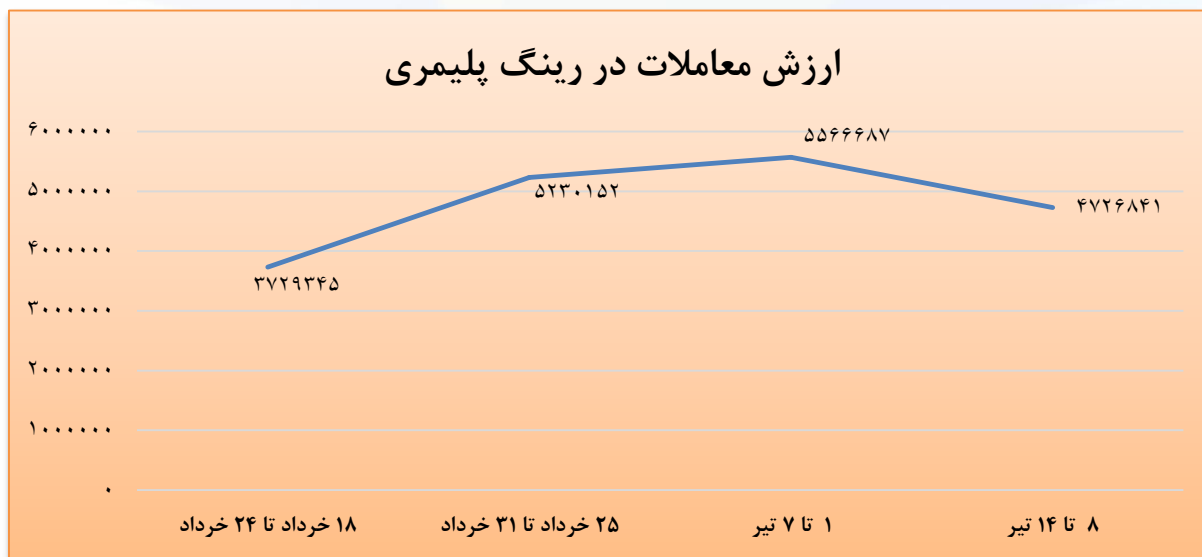
ورق قلع اندود فولاد مبارکه اصفهان با ۴۶ درصد رقابت نسبت به قیمت پایه بیشترین درصد رقابت را در این رینگ داشته است.

مقایسه قیمت شمش از ابتدای خرداد ماه در نمودار زیر آورده شده است:

رینگ پلیمری

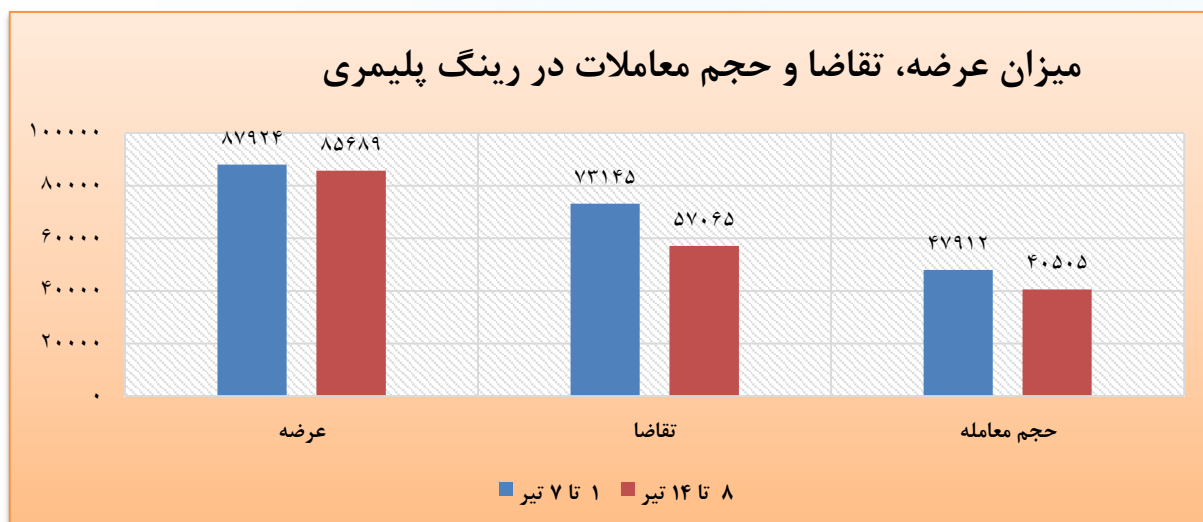
قیمت پایه محصولات پلیمری اعلامی توسط دفتر توسعه صنایع پایین دستی پتروشیمی به علت تعطیلی در روز شنبه اعلام نشد.

در نمودار زیر میزان ارزش معاملات در رینگ پلیمری در یک ماه گذشته نشان داده شده است.





در نمودار زیر میزان عرضه، تقاضا و حجم معاملات در رینگ پلیمری نشان داده شده است.



بیشترین نسبت تقاضا به عرضه در میان محصولات پلیمری عرضه شده به ترتیب در جدول زیر ارائه شده است.

نسبت تقاضا بر عرضه	قیمت پایه	پتروشیمی	محصول
۶	۱۲۷،۷۲۸	پتروشیمی تبریز	پلی استایرن انبساطی ۲۰۰
۳/۶	۱۲۷،۷۲۸	پتروشیمی تبریز	پلی استایرن انبساطی ۳۰۰
۳/۲	۱۳۰،۱۴۸	نوید زرشیمی	ZR۲۳۰C پلی پروپیلن شیمیایی
۳/۱	۱۲۱،۵۷۹	پتروشیمی رجال	RG۱۱۰۴K پلی پروپیلن فیلم
۲/۸	۱۳۳،۲۰۸	نوید زرشیمی	ZR۳۴۰R پلی پروپیلن شیمیایی
۲/۷	۱۱۵،۶۶۰	پتروشیمی پلی نار	SF۰۶۰ پلی پروپیلن نساجی
۲/۶	۱۱۵،۶۶۰	نوید زرشیمی	ZH۵۵۰J پلی پروپیلن نساجی

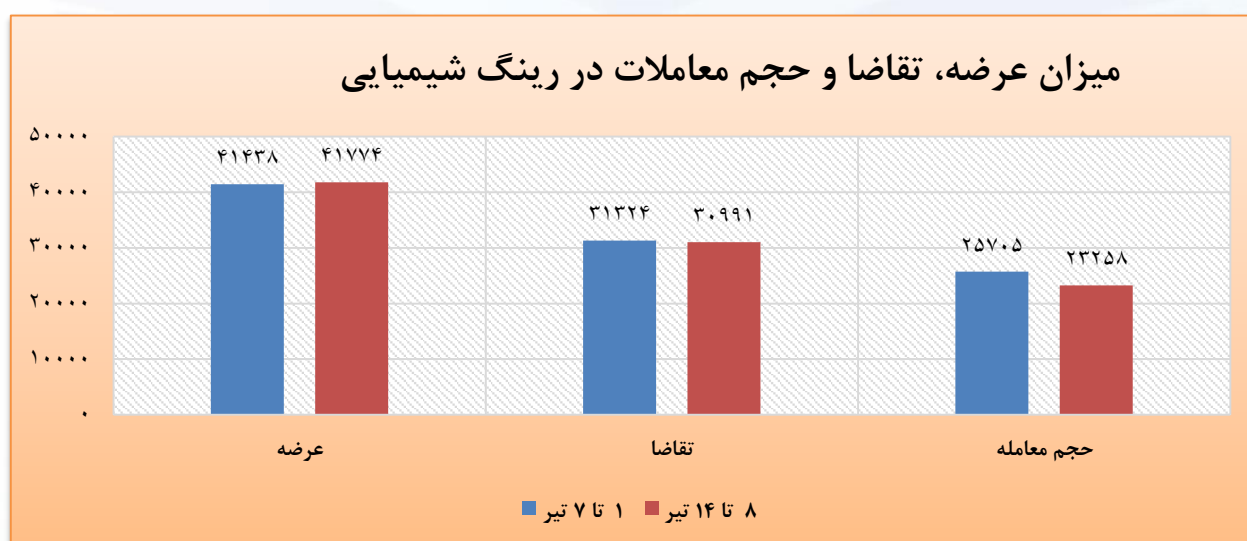


بیشترین درصد رقابت در میان محصولات پلیمری عرضه شده به ترتیب در جدول زیر ارائه شده است.

درصد رقابت	قیمت پایه	پتروشیمی	محصول
۳۴	۱۳۰،۱۴۸	نوید زرشیمی	ZR۲۳۰C پلی پروپیلن شیمیایی
۳۲	۱۳۰،۱۴۸	نوید زرشیمی	ZB۳۳۲C پلی پروپیلن شیمیایی
۱۶	۱۲۷،۷۲۸	پتروشیمی تبریز	پلی استایرن انبساطی ۲۰۰
۱۳	۱۳۳،۲۰۸	نوید زرشیمی	ZR۳۴۰R پلی پروپیلن شیمیایی
۹/۴	۱۲۲،۲۹۱	نوید زرشیمی	ZH۵۱۵MA پلی پروپیلن شیمیایی
۹	۱۴۰،۴۹۱	پتروشیمی قائد بصیر	اکریلونیتریل بوتادین استایرن ۵۰
۷	۹۷،۷۶۲	پتروشیمی بندرامام	پلی اتیلن سبک فیلم ۰۰۷۵
۶	۱۲۷،۷۲۸	پتروشیمی تبریز	پلی استایرن انبساطی ۳۰۰
۵	۸۷،۳۳۳	پتروشیمی اروند	E۶۸۳۴ پلی وینیل کلراید

رینگ شیمیایی

در نمودار زیر حجم معاملات، عرضه و تقاضا در رینگ شیمیایی در مقایسه با هفته گذشته نشان داده شده است.



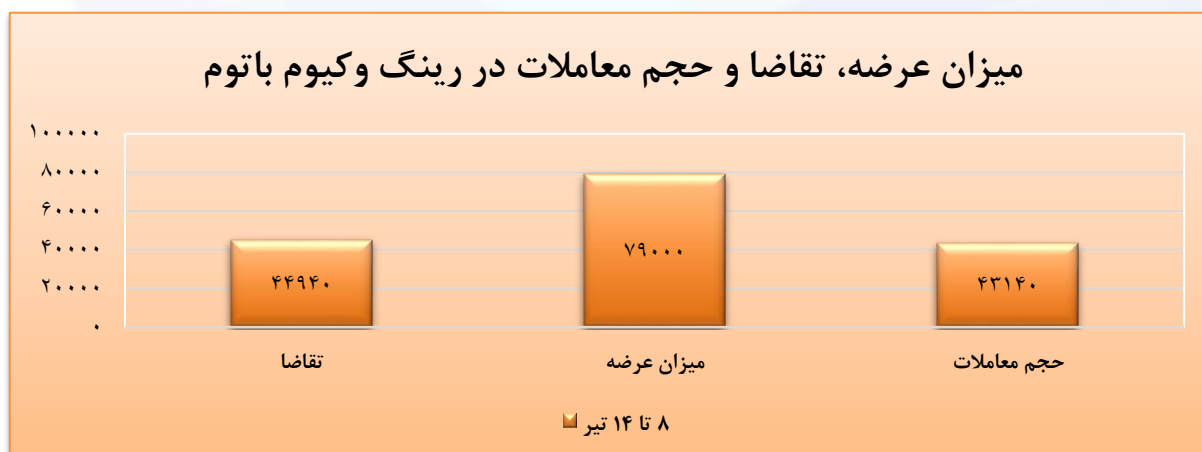


در رینگ شیمیایی شاهد افزایش در میزان تقاضا و حجم معامله در هفته گذشته بوده‌ایم.

در این رینگ شیمیایی محصولات زیر رقابت قیمتی داشتند و مابقی محصولات با رقابت کمتر از ۱ درصد و یا با قیمت پایه معامله شدند.

نام محصول	تولیدکننده	قیمت پایه	درصد رقابت نسبت به میانگین
منو اتیلن گلایکول	پتروشیمی شازند	۴۹,۵۸۵	۴/۵
متیلن دی فنیل دی ایزوسیانات خالص	پتروشیمی کارون	۲۱۳,۹۶۶	۲/۸
منو اتیلن گلایکول	فرساشیمی	۴۹,۵۸۵	۲/۲
دی اتیلن گلایکول	پتروشیمی شازند	۴۷,۱۸۸	۲
منو اتیلن گلایکول	پتروشیمی مروارید	۴۹,۵۸۵	۲
ایزوبوتانول	پتروشیمی شازند	۶۷,۸۴۸	۱/۶
ایزوبوتانول	پتروشیمی شازند	۶۷,۸۴۸	۱/۳
دی اتیلن گلایکول	فرساشیمی	۴۷,۱۸۸	۱/۲
دی اتیلن گلایکول	پتروشیمی مروارید	۴۷,۱۸۸	۱/۲
دی اتیلن هگزانول	پتروشیمی شازند	۱۱۵,۹۶۴	۱/۲

رینگ فرآورده‌های نفتی



در هفته گذشته در رینگ فرآورده‌های نفتی بخش اصلی معاملات شامل وکیوم باتوم با ارزش ۱,۲۲۱,۹۶۲ میلیون ریال می‌باشد. وکیوم باتوم پالایش نفت بندرعباس با قیمت پایه ۲۸,۶۷۸ ریال بیشترین حجم تقاضا را در طول هفته گذشته داشته است.



رینگ صادراتی



بیشترین حجم معاملات در رینگ صادراتی در هفته گذشته مربوط به قیر ۶۰۷۰ با ۳۲ عرضه کننده می باشد. بیشترین حجم تقاضا به ترتیب مربوط به قیر ۶۰۷۰ عرضه شده توسط نفت جی و توسعه نفت هرمزان با قیمت پایه ۳۰,۸۰۰ و ۳۰,۴۵۶ ریال و حجم ۱۰,۰۰۰ و ۶,۰۰۰ تن تقاضا می باشد

رینگ کشاورزی

در طول هفته گذشته خرمای استعمران با حجم عرضه ۱,۹۶۱ تن و ارزش معامله ۴۱,۸۹۹,۱۵۰ هزار ریال و زعفران رشته ای بدون هیچگونه معامله ای در رینگ کشاورزی معامله شدند.

انرژی

بررسی اجمالی معاملات بازار انرژی در هفته دوم تیر ماه سال ۱۳۹۸ به شرح ذیل ارائه می شود:



نام کالا	ارزش معامله (هزارریال)	حجم عرضه (تن)	حجم تقاضا (تن)	حجم معامله شده (تن)	محصول	تولیدکننده	قیمت پایه	قیمت میانگین معامله	درصد رقابت	درصد تغییر قیمت پایه
نفتا	۱۶,۸۶۶,۵۰۰	۵,۱۰۰	۳۵۰	۳۵۰	سبک	پالایش نفت آبادان	**			
						پالایش نفت تهران	**			
						پالایش نفت بندرعباس	**			
						پالایش نفت شیراز	*	۴۸,۱۹۰		۰/۰۰
سنگین						پالایش اصفهان	**			
						پالایش نفت تهران		۴۸,۱۹۰	۰/۰۰	۰/۰۰
						پتروشیمی شیراز		۲۲,۳۹۵	۰/۱۴	۰/۰۰
						پتروشیمی فن آوران	**			
متانول	۸۳,۰۴۶,۶۲۴	۷,۸۰۶	۳,۹۶۱	۳,۷۰۶	متانول	پتروشیمی زاگرس		۲۲,۳۹۵	۰/۰۰	۰/۰۰
						متانول کاوه		۲۲,۳۹۵	۰/۰۰	۰/۰۰
						پالایش اصفهان		۵۹,۳۴۰	۰/۰۰	۰/۰۰
						پالایش بندرعباس		۵۹,۳۴۰	۰/۰۰	۰/۰۰
آیزورسیاکیل	۱۸۰,۷۰۳,۷۰۰	۱۰,۱۶۰	۳,۰۵۵	۳,۰۵۵	آیزورسیاکیل	پالایش تبریز		۵۹,۳۴۰	۰/۰۰	۰/۰۰
						پالایش شیراز		۵۹,۳۴۰	۰/۰۰	۰/۰۰
						پالایش تهران	*	۵۹,۳۴۰	۰/۰۰	۰/۰۰
						پالایش اصفهان		۴۶,۵۰۹	۰/۰۰	۰/۰۰
حلال	۲۲۶,۳۸۹,۵۷۶	۲۶,۴۲۹	۳,۵۱۵	۳,۵۱۵	۴۰۲	پالایش اصفهان		۵۰,۴۷۱	۰/۰۰	۰/۰۰
						پتروشیمی بندرعباس		۵۰,۴۷۱	۰/۰۰	۰/۰۰
						پالایش تبریز		۵۰,۴۷۱	۰/۰۰	۰/۰۰
						پالایش نفت تهران	**			
						ستاره خلیج فارس	*	۵۰,۴۷۱	۰/۵۷	
						کرمانشاه		۵۰,۴۷۱	۰/۰۰	۰/۰۰
						پالایش تبریز		۴۵,۲۲۹	۰/۰۰	۰/۰۰
						پالایش شیراز	*	۴۵,۲۲۹	۰/۰۰	۰/۰۰
						نفت ستاره خلیج فارس	*	۴۵,۲۲۹	-۳/۸۹	
						پالایش اصفهان		۴۶,۰۸۲	۰/۰۰	۰/۰۰
سایر	۱,۲۰۸,۷۰۳,۹۰۲	۱۴۱,۹۳۱	۳۲,۵۶۸	۳۰,۵۶۸		پالایش اصفهان	*	۴۶,۰۸۲	۰/۰۰	۰/۰۰
						پالایش اصفهان	*	۴۶,۰۸۲	۰/۰۰	۰/۰۰
						پالایش اصفهان	*	۵۵,۶۵۹	۰/۰۰	۰/۰۰
						پتروشیمی بیستون		۵۵,۶۵۹	۰/۰۰	۰/۰۰
کل معاملات انرژی	۱,۷۱۵,۷۱۰,۳۰۲	۱۹۱,۴۲۶	۴۳,۴۴۹	۴۱,۱۹۴		پالایش اصفهان	*	۵۳,۲۲۱	۰/۰۰	۰/۰۰
						پتروشیمی بیستون	*	۵۳,۲۲۱	۰/۰۰	۰/۰۰
ارزش معاملات										
۲۴ درصد رشد داشته است.										

* : محصول معامله نشده است.

** : محصول عرضه نشده است.



گزارش هفتگی بازار آتی و گواهی زعفران

نگاهی بر عملکرد بازار در هفته قبل

در جریان معاملات هفته گذشته در بازار قراردادهای آتی زعفران، معامله گران بیش از ۲۵۰۲۴۸ هزار قرارداد را در قالب دو سرسید تیر و مرداد ماه ۱۳۹۸ به ارزشی بالغ بر ۳۳۴۱ میلیارد و ۲۷۲ میلیون ریال منعقد کردند. طی معاملات هفته گذشته در سرسید تیر ماه ۱۳۹۸، ۳۵ هزار و ۲۴۳ قرارداد به ارزشی بیش از ۴۴۶ میلیارد و ۷۵۱ میلیون ریال منعقد شد و تعداد موقعیت های باز در آخرین روز معاملاتی هفته قبل به رقم ۱۲ هزار و ۲۴۳ موقعیت رسید. قیمت تسویه روزانه هر قرارداد آتی زعفران برای تحویل در تیر ماه امسال نیز از ۱۲۳،۲۹۲ ریال در نخستین روز معاملاتی هفته گذشته به رقم ۱۲۶،۵۴۷ افزایش یافت. همچنین در سرسید مرداد ماه ۱۳۹۸ نیز ۲۱۵ هزار و ۲۳۹ قرارداد در حالی منعقد شد که انعقاد آن ارزشی بیش از ۲۸۹۴ میلیارد و ۵۲۰ میلیون ریال را در بازار رقم زد. در این سرسید هم تعداد موقعیت های باز در آخرین روز معاملاتی هفته به ۳۶۹۵۵ موقعیت افزایش یافت و قیمت تسویه روزانه نیز به رقم ۱۳۴،۴۶۷ ریال افزایش یافت؛ این در حالی بود که قیمت تسویه روزانه هر قرارداد این سرسید در ابتدای هفته مذکور رقم ۱۳۱،۹۲۶ ریال ثبت شده بود.

سرسید	حجم	ارزش معاملات (میلیون ریال)	تعداد قرارداد های باز
زعفران نگین تیر ماه ۹۸	۳۵،۲۴۳	۴۴۶،۷۵۱	۱۲،۲۴۳
زعفران نگین مرداد ۹۸	۲۱۵،۲۳۹	۲،۸۹۴،۵۲۰	۳۶،۹۵۵

راه اندازی قراردادی زیره سبز در بازار مشتقه

با توجه به تجربه موفق راه اندازی قراردادهای آتی زعفران در سال گذشته و با عنایت به اینکه استراتژی بورس کالای ایران تکمیل زنجیره ابزارهای مالی و اوراق بهادار مبتنی دارایی های مختلف می باشد، از روز دوشنبه مورخ ۱۳۹۸/۰۴/۱۷ قرارداد آتی زیره سبز تحویل شهریور ماه ۹۸ راه اندازی شده و تا تاریخ ۱۳۹۸/۰۶/۱۲ قابل معامله خواهد بود. به گفته علی رضا ناصر پور معاون توسعه بازار و مطالعات اقتصادی بورس کالای وجه تضمین معاملات قراردادهای آتی زیره سبز کمتر از ۲۰ درصد ارزش کل قرارداد خواهد بود و برای شروع این معاملات به منظور ایجاد رونق در خصوص کارمزد سازمان بورس و اوراق بهادار و شرکت بورس کالای ایران تخفیفاتی در نظر گرفته شده که البته این اقدام برای راه اندازی کلیه ابزارهای مالی نوین عملیاتی می شود. ناصرپور در بیان مزایای راه اندازی معاملات قراردادهای آتی زیره سبز اظهار داشت: راه اندازی معاملات قراردادهای آتی می تواند موجب کشف نرخ بهتر محصول زیره سبز شده و از سوی کشاورزان و خریداران آن به عنوان ابزاری برای پوشش ریسک ناشی از نوسانات قیمتی به ویژه در فصل برداشت محصول، مورد استفاده قرار گیرد؛ این ابزار همچنین امکان فرصت سرمایه گذاری جدیدی را برای فعالان بازار مشتقه فراهم می آورد. در حال حاضر وجه تضمین این قرارداد ۴۲۰ هزار تومان بوده که در آینده بنا بر تشخیصی بورس کالا می تواند افزایش و یا کاهش داشته باشد. سایر مشخصات قرارداد های آتی زیره سبز به شرح زیر است:

مشخصات قرارداد آتی زیره سبز:

دارائی پایه: زیره سبز	نماد: CSMMYY	اندازه قرارداد: ۱۰۰ کیلو
دامنه نوسان: +۰.۵٪	کارمزد معاملات: ۰،۰۰۰۴٪ ارزش قرارداد	حداقل تغییر قیمت سفارش: ۱۰۰۰ تومان
وجه تضمین: ۴۲۰ هزار تومان	سقف مجاز موقعیت تعهدی حقیقی در هر نماد: ۳۰۰ موقعیت	



نگاهی به اخبار و شایعات



بورسی



جلسه شورای عالی بورس در مورد بازار پایه فرابورس به نتیجه نرسید. جمع بندی نهایی، به جلسه آینده شورای عالی بورس موکول شد. معاون فرابورس گفت: اعضای شورای عالی بورس در مورد جوانب مختلف دستورالعمل بازار پایه به بحث و بررسی پرداختند اما جمع بندی نهایی نظرات به جلسه آتی شورا موکول شد.

محمود نوریان مدیرعامل شرکت معدنی و صنعتی چادرملو در حاشیه مجمع گلگهر گفت: بزودی صورت جلسه ای مشترک بین تولید کنندگان گندله و کنسانتره سنگ آهن کشور برای افزایش قیمت کنسانتره و گندله امضا و به وزارت صنعت، معدن و تجارت ارسال میشود. پیشنهاد این صورتجلسه برای قیمت کنسانتره ۱۷,۵ درصد و گندله ۲۷ درصد شمش فولاد خوزستان خواهد بود. قیمت قبل کنسانتره سنگ آهن بین ۱۳ تا ۱۴ درصد میانگین قیمت ۳



ماهه شمش فخور و قیمت گندله ۲۳ تا ۲۴ درصد میانگین قیمت ۳ ماهه شمش فخور بوده است.



شنیده می‌شود شرکت سرمایه‌گذاری امید (وامید) قصد فروش ساختمانی به ارزش حدود ۶۰۰ میلیارد تومانی را دارد. به فرض در نظر گرفتن بهای تمام شده کمتر از ۵۰ میلیارد تومانی، شرکت از این محل به ازای هر سهم ۱۷۰ ریال سود شناسایی خواهد کرد. گفته می‌شود چنانچه برای این معامله مشتری نباشد، ساختمان مذکور به عنوان مطالبات بانک سپه به این مجموعه واگذار خواهد شد.



از ابتدای مرداد زغال سنگ در بورس کالا با قیمت آزاد و مکانیسم عرضه و تقاضا عرضه می‌شود. نماینده مردم کرمان در مجلس گفت: سیاست سرکوب قیمتی در زغال به این دلیل اعمال می‌شود که این صنعت انحصار خرید از طرف ذوب آهن دارد و اجازه نمی‌دهد که قیمت زغال بالا برود. وی افزود: کف افزایش تجهیزات صنعتی ما در کشور ۴ برابر شده است اما قیمت زغال از سال ۹۶ تاکنون تنها دو برابر شده و از نظر ما هنوز قیمت زغال می‌تواند ۱,۵ برابر دیگر شود. پورا برهیمی گفت: ظرف یک ماه آینده مقدمات پذیرش زغال سنگ در تابلو بورس کالای ایران انجام می‌شود و تولیدکنندگان زغال می‌توانند تولید خود را در بورس عرضه کنند و قیمت بر اساس عرضه و تقاضا تعیین می‌شود.

قائم مقام مدیرعامل سایپا در امور تولید گفت: با اجرای برنامه تأمین قطعات پیشرفته هفته گذشته ۱۰ هزار دستگاه خودروی دارای کسری قطعات، تکمیل شده و در حال تحویل به مشتریان است. این گروه براساس برنامه‌ریزی‌ها قصد دارد از ماه آینده، هفته‌ای ۱۲ هزار دستگاه خودرو را تکمیل و به بازار عرضه کند که با اجرای آن، تعداد محصولات قابل عرضه به ۵۰ هزار دستگاه خودرو در ماه خواهد رسید.



معاون سابق سازمان بورس و اوراق بهادار گفت: تاثیر واگذاری سهام سایپا و ایران خودرو به بخش خصوصی بر روی سهام خودرویی‌ها در بازار سرمایه مثبت ارزیابی می‌شود اما باید مشخص شود که خریدار کیست و بعد از خصوصی سازی، برخورد دولت با آنها به چه صورت خواهد بود. سعیدی با بیان اینکه خصوصی سازی این دو شرکت معلوم نیست که تا چه میزان در بهبود عملکرد آنها تأثیر داشته باشد، گفت: این موضوع ممکن است علاوه بر بهبود تصمیمات داخلی شرکت‌ها باعث کاهش فشار دستگاه‌های مختلف برای انتخاب مدیر شود.



بررسی درآمد خردادماه شرکت های پرداخت الکترونیک نشان می دهد، آسان پرداخت پرشین با درآمد ۴۲۱ میلیارد تومانی، بالاترین میزان درآمد را دارد و پرداخت الکترونیک سامان کیش با درآمد ۱۴۶ میلیارد تومانی و به پرداخت ملت با درآمد ۱۳۷ میلیارد تومانی جایگاه های دوم و سوم قرار دارد و کارت اعتباری ایران کیش با درآمد ۴۳ میلیارد تومانی کمترین میزان درآمد را در میان شرکت های مورد بررسی قرار دارد.

شنیده می شود پس از دستور مدیرعامل هلدینگ پارسیان به اوره سازان زیرمجموعه خود برای فروش "اوره" به نرخ بورس کالا، با دستور رییس جمهور برای جلوگیری از ایجاد تنش در فصل کشاورزی، این مسأله در دستور کار دولت قرار گرفته است تا مابالتفاوت نرخ مصوب و بورس کالا به اوره سازان پرداخت شود.



معاون بازار شرکت بورس از اتمام مهلت عرضه اولیه سهام پتروشیمی نوری خبر داد و گفت: این شرکت ۳۰۰ میلیارد تومانی باید مجدداً فرایند پذیرش را طی کند!

محمود گودرزی گفت: در حالی بعد از اتمام مهلت ۶ ماهه، تمدید زمان دو ماهه برای عرضه اولیه سهام این شرکت انجام شده بود که به دلیل عدم رعایت برخی الزامات و تعهدات، زمینه عرضه اولیه سهام فراهم نشد.

بلوک ۲۰ درصدی (معادل ۴ میلیارد و ۸۰۰ میلیون سهم) شرکت پالایش نفت تهران متعلق به شرکت ملی پخش و پالایش توسط خصوص سازی در تاریخ ۹ مرداد به قیمت پایه هر سهم نرخ ۸,۵۱۰ ریال به شکل نقد عرضه می گردد.



با کارگزاری بورس بیمه ایران سرمایه گذاری خود را بیمه کنید



کارگزار رسمی بورس اوراق بهادار، فرابورس، کالا و انرژی

- ◀ انجام کلیه معاملات بورس اوراق بهادار، کالا و انرژی
- ◀ دارای صندوق سرمایه گذاری مشترک در سهام با بازده بالا
- ◀ ارائه تخفیفات کارمزد و پرداخت اعتبار به مشتریان
- ◀ ارائه تحلیل های بنیادی و تکنیکال
- ◀ برگزاری دوره های آموزشی بورسی با ارائه گواهی نامه معتبر



www.bimehiranbroker.com

کانال کالا:

@Boursebimeh



۰۲۱-۸۹۴۸

کانال اوراق:

@Bimehiranbroker



کارگزاری بورس بیمه ایران
Bourse Bimeh Iran Brokerage Co.

