



بولتن هفتگی
بازار سرمایه

بورس بیمه تحلیل

هفته نامه تحلیلی کارگزاری بورس بیمه ایران

شماره ۴۴ / شنبه ۱۸ خرداد ۱۳۹۸



عوامل گردآورنده:



سردبیر: مهبد قندچی

تحریریه: مهبد قندچی، محمد مهدی علیزاده،

محمد داوود فصاحت، الهه چپر دار و مهسا پاکپور



➤ نگاه به بازار و پیش‌بینی روند معاملات

➤ بررسی آخرین وضعیت شاخص‌ها و ارزش معاملات هفته

➤ مجله خبری

➤ بازارهای جهانی

➤ بررسی گزارش عملکرد شرکت‌ها

➤ تحلیل بنیادی

➤ گزارش معاملات در بورس کالا

➤ نگاهی به اخبار و شایعات



نگاه به بازار و پیش‌بینی روند معاملات



مطابق با انتظار، بازار سرمایه یک هفته نوسانی را پشت سر گذاشت. ریزش سنگین قیمت نفت و افت نرخ فلزات اساسی طی هفته‌های اخیر ناشی از شدت گرفتن تنش تجاری میان آمریکا و سایر کشورهای ابرقدرت دلیل اصلی رفت و برگشت بورس در هفته‌ای که گذشت، می‌باشد. البته وضعیت چندان هم بد نبود و با برقراری تعادل در قیمت سهام کالایی و ثبات حضور نقدینگی، شاهد اقبال سرمایه‌گذاران به سهام غیرکالایی بودیم. رویدادی که در نهایت موجب شد شاخص کل با رشد محدود ۱ درصدی به کار خود خاتمه دهد. کاهش جذابیت در بازارهای موازی از عوامل اصلی حضور موثر سرمایه‌گذاران در بورس تهران قلمداد می‌شود. ضمن اینکه طی روزهای اخیر موانع تمدید قانون معافیت مالیاتی شرکت‌ها برای تجدید ارزیابی دارایی‌ها در سال ۹۸ برداشته شد و رئیس مجلس شورای اسلامی، طی نامه‌ای به حسن روحانی رئیس‌جمهور، قانون استفاده از حداکثر توان تولیدی و خدماتی کشور و حمایت از کالای ایرانی را ابلاغ کرد.

شاخص بورس تهران که متأثر از ریزش قیمت‌های جهانی شروع منفی را برای هفته گذشته رقم زده بود، در جریان معاملات روزهای دوم و سوم موفق شد افت خود را جبران نماید. مشارکت سهامداران حقیقی در سمت خرید، در تقویت قیمت‌ها به ویژه در گروه‌های غیرکالایی و به اصطلاح تورم‌محور نقش موثری در حفظ روند صعودی بازار داشته است. این در حالی است که با وجود گزارش‌های مناسب ماهانه (عملکرد تولید و فروش خیره‌کننده اردیبهشت ماه) معاملات صنایع بزرگ کالایی در جوی احتیاطی با عقب‌نشینی محسوس تقاضا همراه بودند. گزارش ماهانه شرکت‌های کالایی به وضوح نشان داد که اکثر شرکت‌ها با وجود اجرایی شدن سخت‌ترین نوع تحریم‌ها، عملکرد قابل قبولی داشته‌اند. این اتفاق در کنار رشد نرخ ارز در سامانه نیما، سیگنال مثبتی را برای رشد سود شرکت‌ها صادر می‌کند اما در کوتاه مدت، نگاه اکثر سرمایه‌گذاران به تحولات بازارهای جهانی و نوسانات این حوزه است.

به بیان دیگر، نوعی عدم اطمینان از وضعیت بازار جهانی در بین سهامداران در کنار انتظارات تورمی و پیش‌بینی براندازی ارز ۴,۲۰۰ تومانی، موجب گرایش معامله‌گران به سمت صنایع داخلی شده است. بیان آماری این آرایش را می‌توان در بررسی ۲ شاخص «کل» و «هم‌وزن» از ابتدای سال ۹۸ مشاهده کرد. در حالی شاخص کل از ۵ فروردین ماه رشد ۲۶ درصدی را به ثبت رسانده که شاخص هم‌وزن نیز طی همین مدت بازدهی حدود ۶۰ درصدی را رقم زده است. به نظر می‌رسد بروز ریسک‌های نوظهور در بازارهای جهانی بار دیگر گول‌های کالایی را در موضع ضعف سیستماتیک قرار داده و فضا را برای جولان نقدینگی در گروه‌های رقیب فراهم کرده است.



اما سوال مهمی که این روزها مطرح می‌شود این است که آیا با وجود تنش تجاری میان آمریکا و سایر کشورها و اثرات آن در بازارهای جهانی، آیا احتمال شوک‌های شدید قیمتی در سهام کالایی و به اصلاح صادرات محور وجود دارد یا خیر؟

در چنین شرایطی به نظر می‌رسد نگاه تک بعدی به بازار سبب خطای معامله‌گران شود. چراکه با وجود ریسک‌های موجود، عواملی وجود دارند که مانع از حذف انگیزه‌های سرمایه‌گذاری در بورس می‌شوند. نخست اینکه رشد حدود ۲۵ درصدی نرخ ارز در سامانه نیما (از ابتدای امسال) اثر افت قیمت کامودیتی‌ها را خنثی می‌کند. رشد نرخ نیمایی به منزله افزایش درآمد شرکت‌ها است. گرچه افزایش بهای تمام‌شده (به خصوص در بخش خوراک) نیز در این شرایط مورد انتظار است با این حال برآیند تحولات رخ داده، از گروه کالایی حمایت می‌کند. دوم اینکه فروش پر قدرت شرکت‌ها در اردیبهشت ماه نشان می‌دهد که به فرض ثبات شرایط فعلی، تکرار سود سال ۹۷ در دسترس خواهد بود. و نکته سوم اینکه با برگزاری مجامع و تقسیم سود نقدی میان سهامداران، قیمت سهام تعدیل و مجدداً P/e شرکت‌ها جذاب خواهد شد.

آنچه در بازار گذشت ...

در شرایطی به مصاف معاملات هفته سوم خرداد ماه می‌رویم که «شاخص بورس اوراق بهادار» طی هفته گذشته با ثبت رشد ۲,۵۰۶ واحدی تا ارتفاع ۲۲۶,۹۸۳ واحدی پیشروی نمود. این رقم در قیاس با عدد ۲۲۴,۴۷۷ واحدی که در انتهای هفته پایانی اردیبهشت ماه به ثبت رسید، رشد ۱/۱۲ درصدی را نشان می‌دهد. نکته مهم اینکه، شاخص در معاملات روز دوشنبه اخیر، با مقاومت خود در ارتفاع ۲۲۷ هزار واحدی درگیر شد و البته آرایش عرضه و تقاضا در این روز به گونه‌ای بود که احتمالاً مقاومت مذکور در روزهای ابتدایی هفته از سر راه برداشته شود. مگر اینکه نوسانات بازارهای جهانی باری دیگر در روند حرکتی داماسنج‌های بازار سرمایه اختلال ایجاد کند. به لحاظ تکنیکی، چنانچه **TEPIX** بتواند طی روزهای پیش‌رو از سد ۲۲۷ هزار واحدی گذر کند، می‌توان ادامه رشد بازار تا سطوح به ترتیب ۲۴۱ و سپس ۲۶۰ هزار واحدی را انتظار داشت.

در متغیر با اهمیت دیگر بازار سرمایه، شاخص «هم‌وزن» را داریم که بدون توجه به وضعیت شاخص کل، با قدرت بالا به رشد خود ادامه می‌دهد. بر اساس این گزارش، شاخص هم‌وزن کار خود را در ارتفاع ۵۱,۲۶۴ واحدی آغاز نمود و تا ارتفاع ۵۳,۶۰۰ واحدی پیشروی کرد. در نتیجه باید گفت بازدهی شاخص هم‌وزن در این هفته برابر با ۲,۳۳۶ واحد (معادل ۴/۵۶ درصد) بوده است. شاخص هم‌وزن نیز اخیراً از مقاومت مهم ۴۶,۸۵۰ واحدی عبور نموده و به نظر این رشد دست‌کم تا کانال ۶۰ هزار واحدی ادامه داشته باشد. البته انتظار این است که به مرور از سرعت رشد این شاخص کاسته شده و در سهام گروه تورمی، شاهد یک استراحت مقطعی باشیم. و در انتها اشاره‌ای به **Ifex** داشته باشیم که تا حدودی مشابه با شاخص هم‌وزن رفتار کرده است. شاخص فرابورس ایران در حالی با رقم ۲,۸۰۰ واحدی آغاز به کار کرد که در پایان هفته در ارتفاع ۲,۹۱۰ واحدی به کار خود خاتمه داد. بنابراین باید اذعان داشت که بازدهی **Ifex** در هفته دوم خرداد ماه ۱۱۰ واحد (معادل ۳/۹۳ درصد) بوده است.



پیش بینی بازار

دومین هفته خرداد را در حالی پشت سر گذاشتیم که بازار استارت منفی اما پایان خوشی داشت. گرچه نگرانی‌ها از سمت ریسک‌های سیستماتیک معاملات سهام را تهدید می‌کند؛ با این حال به نظر می‌رسد تا حدی اثر این ریسک کمرنگ شده است. در این شرایط سیگنال‌های بنیادی می‌توانند سوخت رشد سهام را فراهم کنند. برای هفته پیش‌رو، درگیری شاخص با سقف ۲۲۷ هزار واحدی را در شرایطی داریم که جمعه شب خزانه‌داری آمریکا تحریم‌های جدیدی علیه بخش پتروشیمی ایران وضع کرد. وزارت خزانه‌داری آمریکا در بیانیه‌ای اعلام کرده بزرگترین شرکت هلدینگ پتروشیمی ایران و شبکه گسترده‌ای از شرکت‌های تابعه و عوامل فروش آن را تحت تحریم قرار داده است.

واقعیت امر، تا پیش از رسیدن این خبر با توجه به خاتمه یافتن ماه رمضان و حضور گسترده نقدینگی، انتظار گذر شاخص از سد اشاره شده را داشتیم. اما این خبر ممکن است بازار را در روزهای ابتدایی هفته تحت تاثیر قرار دهد؛ هر چند که تحریم مساله جدیدی نیست و آمریکا ماه‌ها قبل کل شرکت‌های پتروشیمی را تحریم کرده بود اما به هر جهت به لحاظ روانی این احتمال وجود دارد که رفتار هیجانی موقتی را داشته باشیم اما با توجه به سفر روزهای آتی نخست وزیر ژاپن به نظر این خبر چالش طولانی مدتی ایجاد نخواهد کرد. در این بین تعیین تکلیف نرخ ارز ۴,۲۰۰ تومانی برای کالاهای اساسی و راه‌اندازی بازار متشکل ارزی می‌تواند نقش کاتالیزور برای حفظ روند صعودی و سرعت بخشیدن به ورود نقدینگی به تالار شیشه‌ای را داشته باشد.



بررسی آخرین وضعیت شاخص‌ها و ارزش معاملات هفته



بررسی آخرین وضعیت شاخص‌ها

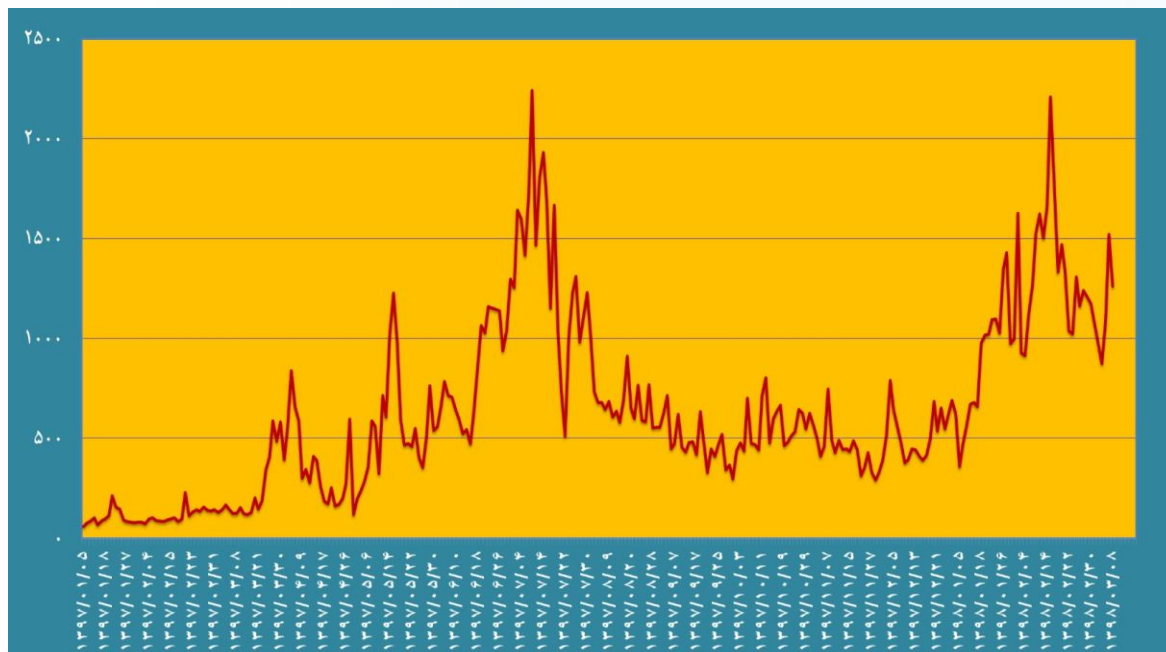
شاخص‌ها	از تاریخ ۱۳۹۸/۰۳/۱۱	تا تاریخ ۱۳۹۸/۰۳/۱۳	میزان بازدهی	درصد بازدهی
شاخص کل بورس	۲۲۴,۴۷۷	۲۶۶,۹۸۳	۲,۵۰۶	٪۱/۱۲
شاخص کل (هم‌وزن)	۵۱,۲۶۴	۵۳,۶۰۰	۲,۳۳۶	٪۴/۵۶
شاخص فرابورس	۲,۸۰۰	۲,۹۱۰	۱۱۰	٪۳/۹۳

بررسی ارزش معاملات هفته

تاریخ	ارزش کل معاملات (م.ت)	معاملات خرد بورس (م.ت)	معاملات خرد فرابورس (م.ت)	معاملات خرد کل (م.ت)	بلوک و اوراق (م.ت)
۱۳۹۸/۰۳/۱۱	۲۱۵۲	۱۱۰۱	۱۷۳	۱۲۷۴	۸۷۸
۱۳۹۸/۰۳/۱۲	۱۹۱۵	۱۱۱۷	۱۹۵	۱۳۱۲	۶۰۳
۱۳۹۸/۰۳/۱۳	۲۱۹۸	۱۲۵۲	۱۹۲	۱۴۴۴	۷۵۴
جمع کل	۶۲۶۵	۳۴۷۰	۵۶۰	۴۰۳۰	۲۲۳۵
جمع هفته گذشته	۷۱۴۴	۴۰۵۰	۶۹۲	۴۷۴۲	۲۴۰۲
میانگین ارزش معاملات روزانه	۲۰۸۸	۱۱۵۷	۱۸۷	۱۳۴۳	۷۴۵
میانگین ارزش معاملات روزانه هفته گذشته	۱۷۸۶	۱۰۱۳	۱۷۳	۱۱۸۶	۶۰۱
اختلاف (درصد)	٪۱۷	٪۱۴	٪۸	٪۱۲	٪۲۴



گراف ارزش معاملات – میلیارد تومان



طبق جداول ارائه شده، متوسط ارزش روزانه معاملات خرد (در ۲ بازار بورس و فرابورس) طی هفته گذشته به ۱۸۶.۱ میلیارد تومان بالغ گردید که در قیاس با میانگین معاملات روزانه هفته پایانی اردیبهشت ماه یعنی رقم ۱,۱۳۶ میلیارد تومانی، رشد اندک ۴ درصدی را نشان می‌دهد. لازم به ذکر است که اخیراً میانگین ارزش روزانه معاملات از سطوح ۱,۵۰۰ – ۱,۶۰۰ میلیارد تومانی به مرز ۱,۰۰۰ میلیارد تومان رسیده بود و رشد مجدد ورود نقدینگی (در صورت تداوم) خبر خوبی برای بازار می‌باشد. کماکان روی این مساله تاکید داریم که بازار برای حفظ دوره رونق، نیاز به ثبات ارزش معاملات در سطوح بیش از ۰۰۰.۱ میلیارد تومانی دارد. طی هفته گذشته، ۳ صنعت «فلزات اساسی»، «بانکداری»، «خوروسازی» و تک سهم‌هایی نظیر تاسویکو و چکاپا بیشترین حجم و ارزش معاملات را به خود اختصاص دادند.



سیاسی

«مایک پامپئو»، وزیر خارجه آمریکا که پیش از ۱۲ شرط برای گفت‌وگو با ایران تعیین کرده بود، روز سه شنبه گفته دولت این کشور «بدون پیش‌شرط» آماده گفت‌وگو با ایران است. وی علی‌رغم این گفته که کارزار فشار علیه ایران ادامه دارد.



وزیر خارجه آمریکا خواستار تصویب فوری و غیرمشرط لوایح FATF شد. پمپئو گفت: ایران بطور کامل نتوانسته تعهدات خود ذیل برنامه اقدام FATF که در سال ۲۰۱۶ پذیرفته است را تکمیل کند. به عنوان بخشی از برنامه اقدام، ایران تعهد داده که دو کنوانسیون پالرمو (مقابل به جرائم سازمان یافته فراملی) و کنوانسیون CFT (مقابل به تامین مالی تروریسم) را تصویب کند. همان‌طور که ما از اصلی‌ترین کشور حامی تروریسم در جهان انتظار داشتیم، آن‌ها تصمیم گرفته‌اند که این کار را انجام ندهند. امروز من از ایران می‌خواهم که هر دو معاهده را بدون تأخیر و بدون هیچ‌گونه حق شرطی به تصویب برساند.

یک رسانه ژاپنی به نقل از منابع مطلع نوشته است که سفر نخست‌وزیر این کشور بین روزهای ۲۲ تا ۲۴ خرداد انجام می‌شود و این مقام ژاپنی قصد دارد با رهبر معظم انقلاب و رئیس‌جمهور ایران دیدار کند.



ظریف گفت: آمریکا یک روز تند و یک روز مثبت صحبت می‌کند؛ معیار ما عمل است. ما با دولت آمریکا مذاکره کردیم اما آن‌ها تعهداتشان را اجرایی نکردند. بنابراین آمریکا؛ اول برادری‌اش را ثابت کند. اگر دولت سعودی آمادگی را داشته باشد که سیاست خود را تغییر بدهد من فردا می‌توانم در ریاض باشم.

اگنازیو کاسیس، وزیر خارجه سوئیس در مورد اقدامات این کشور در خصوص مذاکرات احتمالی ایران و آمریکا گفت: ما کانال ارتباطی با تهران هستیم و در چند هفته گذشته در سطح مقامات عالی رتبه دو طرف میانجیگری کردیم.



اقتصادی



رئیس کل بانک مرکزی گفت: آمریکا تلاش کرده که فروش نفت ایران را کاهش دهد، ولی ما مسیرها و روندهایی را برای دریافت درآمدهایمان پیدا کردیم که هیچ یک از این کارها نمی‌تواند بر آن اثرگذار باشد.



رویترز نوشت: برخلاف گزارشات منتشر شده از سوی رسانه‌های خارجی مبنی بر افت شدید صادرات نفت ایران، آمارها نشان می‌دهد صادرات نفت کشورمان به بازارهای آسیایی در ماه آوریل به بالاترین میزان ۹ ماه منتهی به آن رسید.

رئیس مجلس با ارسال نامه‌ای به رئیس جمهور اعلام کرد که مصوبه دولت درباره افزایش قیمت آب و برق در تاریخ ۲۲ اردیبهشت ماه امسال مغایرتی با قوانین کشور ندارد.



رئیس مجلس شورای اسلامی، طی نامه‌ای به حسن روحانی رئیس جمهور، قانون استفاده از حداکثر توان تولیدی و خدماتی کشور و حمایت از کالای ایرانی را ابلاغ کرد. طبق ماده ۱۵ این قانون، شرکت‌ها می‌توانند از معافیت مالیاتی افزایش سرمایه از محل تجدید ارزیابی دارایی برخوردار شوند. طبق متن این قانون افزایش سرمایه از این محل هر ۵ سال یکبار مجاز است.



بازارهای جهانی

نام مواد	۱۳۹۸/۰۳/۱۱	۱۳۹۸/۰۳/۱۷	تغییر هفتگی
نفت	۶۱	۶۳	٪۳/۳
طلا	۱۳۰۶	۱۳۴۱	٪۲/۷
بیلت	۴۳۵	۴۳۰	-٪۱/۱
مس	۵۸۲۳	۵۷۹۴	-٪۰/۵
روی	۲۵۲۳	۲۴۸۳	-٪۱/۶
آلومینیوم	۱۷۹۴	۱۷۶۰	-٪۱/۹
سنگ آهن	۱۰۱	۱۰۰	-٪۱
سرب	۱۸۰۴	۱۸۳۹	٪۱/۹
متانول	۲۷۳	۲۶۱	-٪۴/۴
اوره	۲۶۸	۲۶۹	٪۰/۴

اگرچه از سرعت افت قیمت‌ها در بازارهای جهانی کاسته شده اما نگرانی از تشدید جنگ تجاری بین چین و آمریکا و تهدیدات تعرفه‌ای جدید موجب شده تا بسیاری از کارشناسان نسبت رکود اقتصادی اظهار نگرانی کنند. در آخرین خبرها می‌بینیم که:

* نرخ سود اوراق ۱۰ ساله خزانه‌داری آمریکا به پایین‌ترین سطح از سپتامبر ۲۰۱۷ تاکنون رسیده است. اوراق قرضه ۲ ساله آمریکا در حال حاضر ۵٪ و اوراق ۱۰ ساله ۲/۸۷٪ نزول کرده و فشار زیادی بر دلار وارد می‌کند.

* آمریکا به سرعت در حال نزدیک شدن به مسیری است که چین در جنگ تجاری وارد آن شده است و حجم سفارشات صنایع خدماتی آن هم در این فصل پروتق، به کمترین سطح یکسال و نیم اخیر رسیده است.

* ترامپ روز پنجشنبه اعلام کرد که از ۲ هفته دیگر، شروع به اجرایی کردن تعرفه به روی الباقی ۳۰۰ میلیارد دلار کالای وارداتی از چین خواهد کرد. وی گفت که زمان اعمال تعرفه احتمالاً بعد از اجلاس G۲۰ است.

* صندوق بین‌المللی پول در هفته گذشته رشد اقتصاد چین را از ۶/۳٪ به ۶/۲٪ کاهش داد که البته با اعمال تعرفه ۲۵٪ بروی الباقی ۳۰۰ میلیارد کالای چینی در آینده نیاز به بروزآوری مجدد دارد و احتمالاً به محدوده ۶٪ و کمتر کاهش یابد.

فوجیتو از شرکت میتسوبیشی گفت: هیچکس فکر نمی‌کند که توافق بین آمریکا و چین در اجلاس جی ۲۰ ممکن باشد. این جنگ تجاری قرار است طولانی‌تر شود. لذا سرمایه‌گذاران به سوی سرمایه‌های امن پناه آورده‌اند. چشم‌انداز ناامیدکننده اقتصاد، سرمایه‌گذاران را به این گمانه‌زنی رسانده که بانک مرکزی آمریکا نرخ بهره را کاهش خواهد داد. حالا بانک جی‌پی مورگان پیش‌بینی کرده است که فدرال رزرو امسال ۲ بار نرخ بهره خود را کاهش دهد. این تغییر مهمی در پیش‌بینی این بانک محسوب می‌شود، چرا که این بانک قبلاً انتظار داشت نرخ بهره تا پایان ۲۰۲۰ تغییری نکند.



نفت

شاخص‌های نفتی پس از افت جدی که از ابتدای خرداد ماه تجربه کرده بودند، هفته گذشته روند با ثبات‌تری را در پیش گرفتند. به نظر می‌رسد روند اصلاحی آغاز شده برای ۵ - ۱۰ درصد دیگر البته با در نظر گرفتن نوسانات مقطعی ادامه داشته باشد. پس از انتشار گزارشی در مورد اینکه واشنگتن ممکن است تعرفه‌های تجاری علیه مکزیک را به تعویق بیندازد و در حالی که نشانه‌هایی از تمدید توافق کاهش تولید بین اوپک و متحدانش دیده می‌شود، قیمت نفت اندکی افزایش یافت. ادوارد مویا، تحلیلگر ارشد بازار نفت در موسسه اوآندا در نیویورک هشدار داد که به دلیل تضعیف چشم‌انداز تقاضا، «قیمت نفت همچنان وضعیت آسیب‌پذیری را تجربه می‌کند.» وی افزود: «جنگ تجاری آمریکا و چین همچنان مهمترین تهدید علیه چشم‌انداز رشد اقتصاد جهانی است، اما اضافه شدن جنگ تجاری میان آمریکا و مکزیک احتمال کاهش تقاضا برای نفت در قاره آمریکا را تشدید کرده است.» بانک بارکلیز در یادداشتی نوشت، میزان مصرف نفت آمریکا در ماه مارس برای اولین بار از سپتامبر ۲۰۱۷ به میزان قابل توجهی کاهش یافته است. حجم تقاضا برای نفت در آمریکا در این ماه نسبت به مدت مشابه سال گذشته تقریباً ۳۷۰ هزار بشکه افت کرده است.

فلزات رنگین

در فلزات رنگین هم تقریباً وضعیت مشابه با نفت و سایر کامودیتی‌ها است. با این تفاوت که در میان فلزات، مس فعلاً موفق شده کانال ۵,۸۰۰ دلاری خود را حفظ کند. اما روی وضعیت متزلزل‌تری داشته و حالا با از دست دادن کانال ۲,۵۰۰ دلاری، به سمت کانال ۲,۳۰۰ دلاری حرکت می‌کند. طی هفته گذشته موجودی انبارهای مس شانگهای با کاهش ۱۲ درصدی مواجه شد. مس از زمان اعلام شکست مذاکرات تجاری چین و آمریکا حدود ۱۲٪ کاهش دارشته است اما نکته مهم این است که از تقاضای این فلز کاسته نشده که ۲ دلیل دارد: ۱- بزرگترین واردکننده مس چین بنام TewooGroup دچار مشکل نقدینگی شده و از اعتبار آن نزد بانک‌ها کاسته شده که مانع واردات مس به چین است. ۲- از اوایل ماه جاری، ورود محموله‌های قراضه مس به انبارهای شانگهای به دلایل زیست محیطی محدود شده است. این موضوع می‌تواند ۱/۵ میلیون تن از عرضه مس به بازار چین بکاهد. اثر این استراتژی دولت، در کاهش انبارها نمایان خواهد شد.

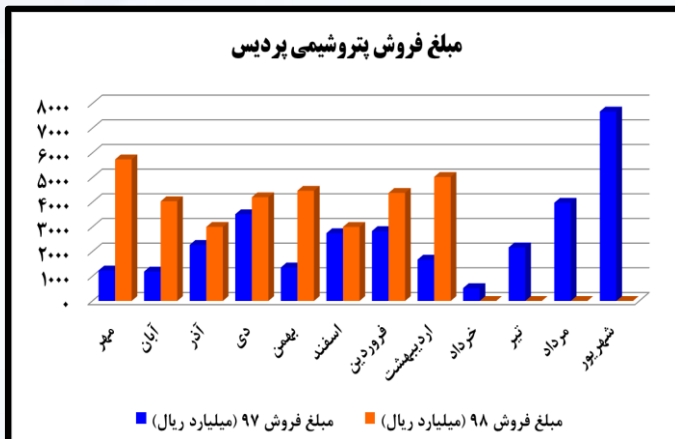
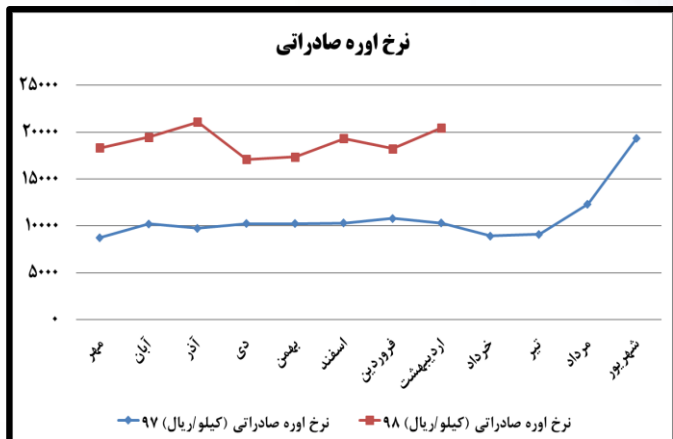
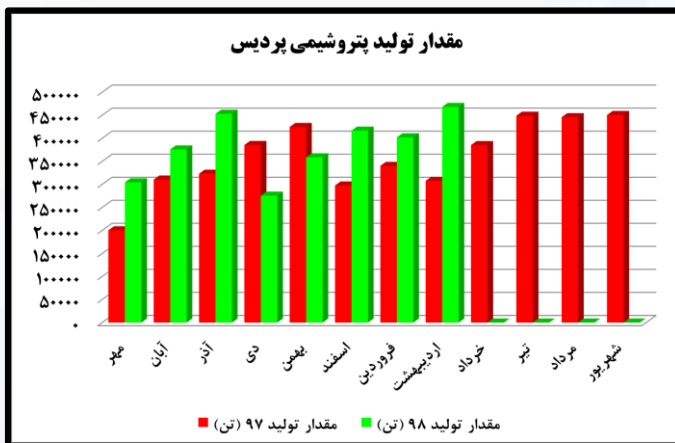
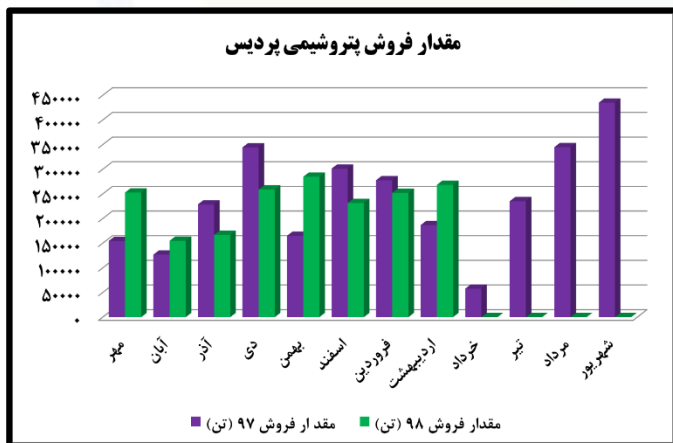
طلا

طی هفته گذشته طلا یک جهش بیش از ۲ درصدی دیگر را در کارنامه خود ثبت کرد. عملکرد اشتغالزایی ماه MAY آمریکا تنها ۷۵ هزار نفر بوده که با پیش بینی ۱۸۵ هزار نفری فاصله چشمگیر دارد. همزمان خبری از تورم حقوق نبوده و تنها رشد سالانه ۳/۱ درصدی را شاهد هستیم که کمتر از انتظار رشد ۳/۲ درصدی اقتصاددانان است. این موضوع فدرال رزرو را در مسیر کاهش نرخ بهره دلار قرار می‌دهد که طلا برنده آن خواهد بود. بانک ساکسو در گزارشی پیش‌بینی نمود که همراهی فدرال رزرو با انتظار کاهش بهره بازار، می‌تواند قیمت طلا را به محدوده ۱,۴۰۰ دلار هدایت کند.



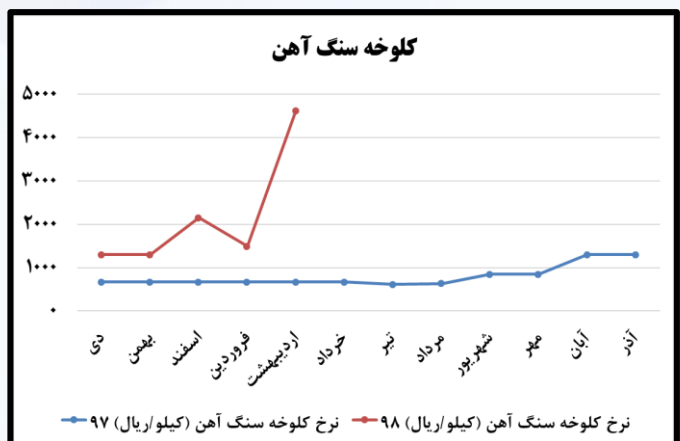
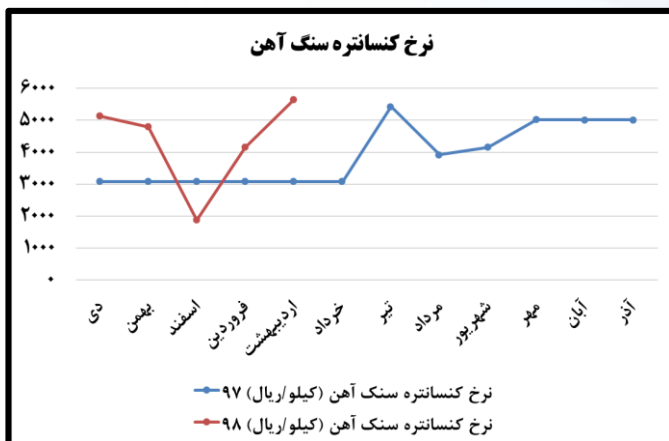
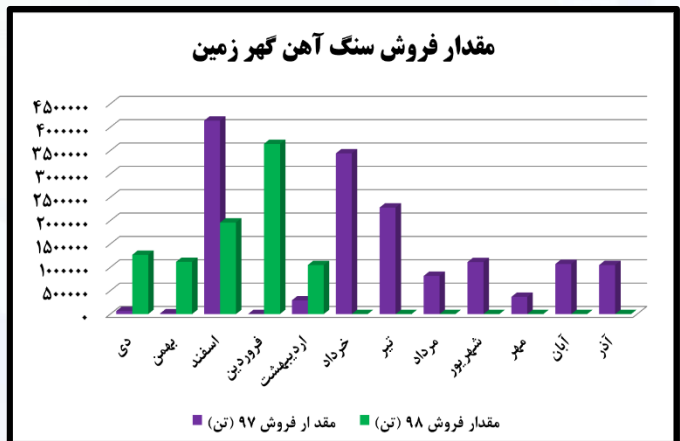
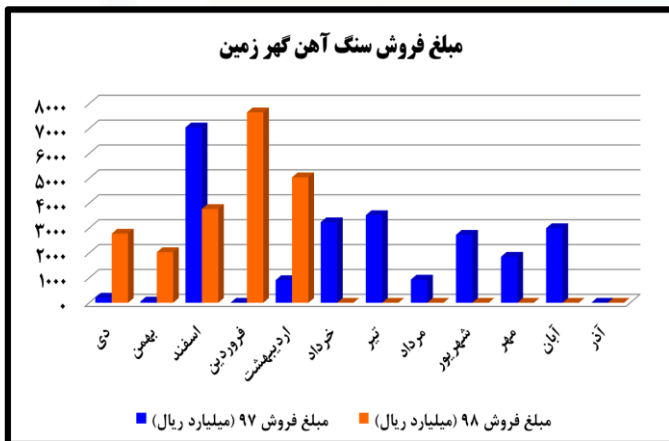
بررسی گزارش عملکرد شرکتها

پتروشیمی پردیس (شپدیس)													
کارگزاری بورس بیمه ایران												سال مالی: ۹۸/۶/۳۱	
آخرین eps اعلام شده: ۱.۸۲۵ ریال	شرح / ماه												
جمع کل	شهریور	مرداد	تیر	خرداد	اردیبهشت	فروردین	بهمن	دی	آذر	آبان	مهر		
۴.۳۱۹.۶۸۲	۴۵۰.۵۶۹	۴۴۵.۷۴۹	۴۴۸.۹۵۷	۳۸۵.۲۱۹	۲۰۷.۶۷۱	۳۴۰.۰۹۲	۲۹۷.۶۱۷	۴۴۴.۶۴۴	۳۸۵.۴۳۴	۳۳۳.۰۵۵	۳۱۰.۴۳۳	۲۰۰.۲۴۲	مقدار تولید ۹۷ (تن)
۳.۰۵۴.۳۴۳	۰	۰	۰	۰	۴۶۸.۰۴۶	۴۰۳.۰۴۷	۴۱۶.۶۴۰	۳۵۸.۶۷۱	۲۷۵.۴۸۵	۴۵۳.۱۹۴	۳۷۵.۸۶۱	۳۰۴.۳۹۹	مقدار تولید ۹۸ (تن)
۲.۸۵۷.۷۴۵	۴۳۵.۱۹۳	۳۴۴.۷۳۱	۳۳۵.۳۳۹	۵۷.۶۲۴	۱۸۶.۶۴۰	۳۷۷.۷۸۲	۳۰۱.۱۱۰	۱۶۴.۹۸۵	۳۴۴.۳۳۴	۳۳۸.۶۷۸	۱۲۶.۸۱۵	۱۵۴.۶۳۴	مقدار فروش ۹۷ (تن)
۱.۸۶۹.۹۴۷	۰	۰	۰	۰	۲۶۸.۳۲۴	۲۵۲.۳۳۰	۲۳۱.۵۸۴	۲۸۴.۷۴۸	۲۵۸.۸۰۵	۱۶۶.۷۸۷	۱۵۴.۸۳۹	۲۵۲.۶۸۰	مقدار فروش ۹۸ (تن)
۳۱.۱۹۱	۷.۶۸۰	۳.۹۸۰	۲.۱۷۲	۵۲۲	۱.۶۷۸	۲.۸۳۵	۲.۷۴۸	۱.۳۵۹	۳.۵۱۵	۲.۲۷۵	۱.۱۹۴	۱.۲۳۵	مبلغ فروش ۹۷ (میلیارد ریال)
۳۳.۸۶۲	۰	۰	۰	۰	۵۰.۲۷	۴.۳۸۰	۳.۰۰۰	۴.۴۶۸	۴.۲۰۵	۳.۰۰۳	۴.۰۴۱	۵.۷۳۸	مبلغ فروش ۹۸ (میلیارد ریال)
	+	+	+	+	۲۰۰%	۵۴%	۹%	۲۲۹%	۲۰%	۲۳%	۲۳۹%	۳۶۵%	تغییر درآمد نسبت دوره مشابه %
تحلیل از: مهرداد قندچی	۱۹.۳۴۸	۱۲.۳۲۱	۹.۱۰۵	۸.۹۲۳	۱۰.۳۰۶	۱۰.۸۰۸	۱۰.۳۰۸	۱۰.۲۵۳	۱۰.۳۳۹	۹.۷۳۷	۱۰.۲۱۸	۸.۷۶۱	نرخ اوره صادراتی (کیلواریال) ۹۷
	-	-	-	-	۲۰.۴۵۶	۱۸.۳۳۶	۱۹.۳۱۷	۱۷.۳۵۸	۱۷.۱۰۶	۲۱.۰۷۵	۱۹.۴۶۱	۱۸.۳۲۲	نرخ اوره صادراتی (کیلواریال) ۹۸
	۶.۱۵۳	۶.۱۶۹	۶.۳۱۱	۶.۳۷۰	۶.۱۴۷	۶.۲۱۴	۶.۱۵۳	۶.۱۴۹	۶.۲۰۳	۶.۲۰۶	۶.۱۷۸	۶.۱۳۰	نرخ اوره داخلی (کیلواریال) ۹۷
	-	-	-	-	۱۶.۰۸۳	۱۶.۰۷۶	۱۷.۰۱۱	۱۷.۰۱۱	۱۷.۰۱۱	۱۷.۰۱۱	۱۷.۰۱۱	۱۷.۰۱۱	نرخ اوره داخلی (کیلواریال) ۹۸
توضیحات: شپدیس در حالی طی دوره ۳ ماهه ۶۵۸ ریال سود محقق کرده بود که این رقم را در دوره ۶ ماهه به ۱.۸۲۵ ریال افزایش داد. آزادسازی نرخ فروش اوره در بازار داخلی و محاسبه تفاوت نرخ فروش اوره در گزارش ۳ ماهه دوم، دلیل رشد جدی سود در دوره ۶ ماهه بوده است. اما در ادامه گزارش ماهانه را بررسی می‌کنیم. این شرکت در مجموع دوره ۸ ماهه ۳۳.۸۶۲ میلیارد ریال درآمد داشته که نسبت به فروش ۱۶.۸۳۸ میلیارد ریالی دوره مشابه، رشد ۱۰۱٪ را نشان می‌دهد. شرکت اخیراً اصلاحیه زد و اعلام کرد نرخ اوره داخلی از ابتدای مهر ۹۷ بر اساس میانگین وزنی نرخ اوره فروش رفته در بورس کالا در محاسبات لحاظ گردد. بر این اساس نرخ فروش اوره داخلی از ۶.۲۰۵ ریال به ۱۷.۰۰۰ ریال افزایش یافت.												۱۱.۹۸۸	میانگین نرخ اوره صادراتی ۹۷
ترکیب فروش محصولات شرکت												۱۸.۸۵۵	میانگین نرخ اوره صادراتی ۹۸
درصد محصول												۶.۱۶۸	میانگین نرخ اوره داخلی ۹۷
اوره صادراتی												۱۶.۸۱۶	میانگین نرخ اوره داخلی ۹۸
اوره داخلی												۲۳۸.۱۴۵	متوسط مقدار فروش هر ماه سال ۹۷
سایر												۲.۵۹۹	متوسط درآمد هر ماه سال ۹۷
مجموع													





سنگ آهن گهر زمین (کگهر)													
آخرین eps اعلام شده : ۳۵۶ ریال		کارگزاری بورس بیمه ایران										سال مالی : ۹۸/۹۳۰	
جمع کل	آذر	آبان	مهر	شهریور	مرداد	تیر	خرداد	اردیبهشت	فروردین	اسفند	بهمن	دی	شرح / ماه
۲۹,۶۳۸,۱۵۷	۲,۵۸۶,۲۴۱	۲,۷۹۶,۷۳۹	۲,۴۶۸,۱۵۴	۲,۰۹۱,۱۳۱	۱,۸۳۲,۷۴۵	۲,۰۲۴,۰۳۴	۱,۸۶۱,۶۹۱	۲,۲۵۷,۰۸۹	۲,۰۶۹,۶۰۹	۲,۸۶۹,۶۸۲	۲,۵۶۶,۶۸۴	۲,۲۱۴,۳۵۸	مقدار تولید ۹۷ (تن)
۱۳,۲۹۳,۹۳۶	۰	۰	۰	۰	۰	۰	۰	۲,۳۳۵,۱۵۷	۱,۴۳۹,۹۹۰	۴,۱۳۰,۱۳۸	۲,۷۰۲,۹۷۸	۲,۶۹۵,۶۸۳	مقدار تولید ۹۸ (تن)
۱۴,۶۵۸,۹۳۱	۱,۰۵۰,۲۴۲	۱,۰۷۱,۲۴۶	۲۶۸,۱۱۹	۱,۱۱۳,۹۷۰	۸۱۵,۸۸۵	۲,۲۸۱,۸۷۳	۲,۴۳۹,۳۳۵	۲۹۵,۲۴۹	۰	۴,۱۳۹,۸۷۷	۱۶,۲۶۳	۶۶,۷۸۲	مقدار فروش ۹۷ (تن)
۹,۰۴۰,۳۵۹	۰	۰	۰	۰	۰	۰	۰	۱,۰۵۰,۱۱۶	۳,۶۴۳,۶۳۰	۱,۹۵۹,۵۶۶	۱,۱۱۸,۶۸۲	۱,۲۶۸,۲۶۵	مقدار فروش ۹۸ (تن)
۲۳,۴۸۰	۰	۲,۹۹۸	۱,۸۵۱	۲,۷۳۰	۹۳۲	۳,۵۲۰	۳,۲۳۶	۹۱۱	۰	۷,۰۴۶	۵۰	۲۰۶	مبلغ فروش ۹۷ (میلیارد ریال)
۲۱,۲۶۷	۰	۰	۰	۰	۰	۰	۰	۵,۰۴۰	۷,۶۵۱	۲,۷۶۸	۲,۰۲۲	۲,۷۷۶	مبلغ فروش ۹۸ (میلیارد ریال)
	۰%	۰%	۰%	۰%	۰%	۰%	۰%	۴۵۳%	۰%	-۴۷%	۳۹۵۱%	۱۲۴۸%	تغییر درآمد نسبت دوره مشابه %
	۵,۰۱۲	۵,۰۱۲	۵,۰۲۷	۴,۱۵۹	۳,۹۲۶	۵,۴۲۷	۳,۰۸۴	۳,۰۸۴	۳,۰۸۴	۳,۰۸۴	۳,۰۸۴	۳,۰۸۴	۹۷
تحلیل از: مهرداد قنجدی	۰	۰	۰	۰	۰	۰	۰	۵,۶۵۱	۴,۱۵۹	۱,۸۷۷	۴,۷۹۷	۵,۱۳۵	۹۸
	۱,۳۰۰	۱,۳۰۰	۸۴۶	۸۴۶	۶۳۱	۶۱۴	۶۶۷	۶۶۷	۶۶۷	۶۶۷	۶۶۷	۶۶۷	۹۷
۰	۰	۰	۰	۰	۰	۰	۰	۴,۶۲۱	۱,۴۸۹	۲,۱۵۱	۱,۳۰۰	۱,۳۰۰	۹۸
توضیحات: کگهر که سال مالی منتهی به ۳۰ آذر ۹۸ دارد، در کوارتر ابتدایی سال ۳۵۶ ریال سود محقق کرد که نسبت به سود ۲۱۰ ریالی دوره مشابه سال ۹۷ رشد ۷۰٪ را نشان می‌دهد. این شرکت در ۵ ماه ابتدای دوره ۲۱,۲۶۷ میلیارد فروش زده که رشد ۱۵۹ درصدی نسبت به درآمد ۸,۲۱۲ میلیاردی دوره مشابه سال گذشته را نشان می‌دهد. افزایش تناژ فروش و رشد نرخ ها، عامل این وضعیت بوده است. البته یک مشکل در گزارشهای ماهانه کگهر وجود دارد و آن هم اینکه نوسانات نرخ‌ها به شدت بالاست و خیلی نمی‌توان به این گزارش‌ها اعتماد کرد. به هر جهت، رشد جدی مقدار فروش و تحقق ۹۰٪ مبلغ فروش سال گذشته تنها در ۵ ماه نشان می‌دهد که سود کگهر برای سال ۹۸ به شکل با اهمیتی افزایش خواهد یافت.												۳,۶۱۶	میانگین نرخ کنسائتره سنگ آهن ۹۷
												۳,۴۳۹	میانگین نرخ کنسائتره سنگ آهن ۹۸
												۶۶۳	میانگین نرخ کلوخه سنگ آهن ۹۷
												۱,۹۷۹	میانگین نرخ کلوخه سنگ آهن ۹۸
												۱,۲۲۱,۵۷۸	متوسط مقدار فروش هر ماه سال ۹۷
												۱,۹۵۷	متوسط درآمد هر ماه سال ۹۷





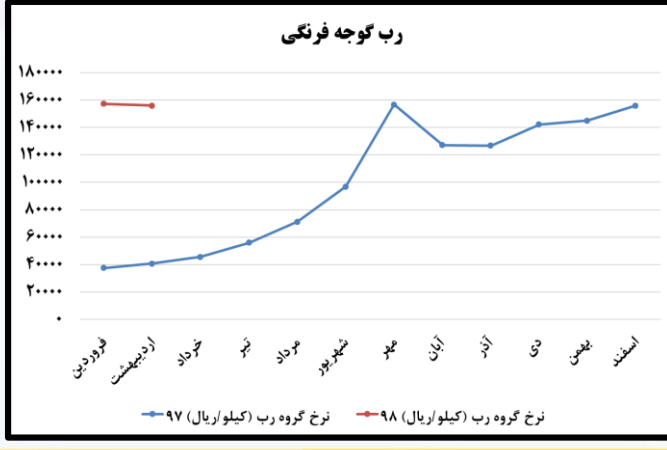
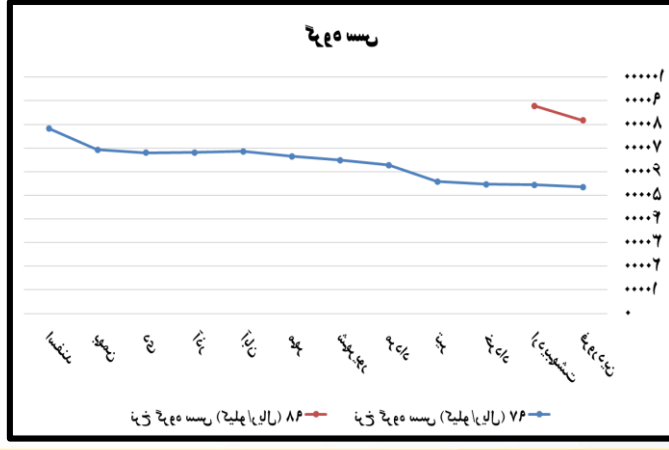
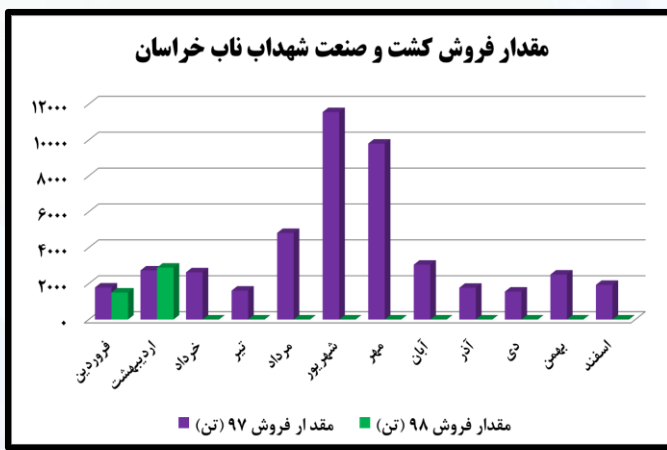
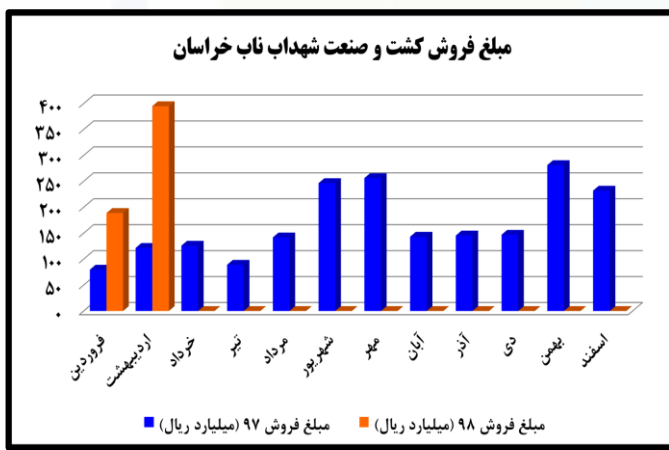
کشت و صنعت شهداب ناب خراسان (غشدهاب)

آخرین eps اعلام شده : ۲۲۸ ریال		کارگزاری بورس بیمه ایران											سال مالی : ۹۸/۱۲/۲۹	
جمع کل	اسفند	بهمن	دی	آذر	آبان	مهر	شهریور	مرداد	تیر	خرداد	اردیبهشت	فروردین	شرح / ماه	
۴۷,۸۷۰	۹۸۴	۱,۰۵۸	۱,۵۱۸	۲,۳۴۸	۳,۹۹۸	۱۳,۷۷۶	۱۵,۱۸۶	۵,۳۵۱	۸۸۴	۸۵۶	۱,۴۸۰	۵۳۱	مقدار تولید ۹۷ (تن)	
۴,۰۳۵	۰	۰	۰	۰	۰	۰	۰	۰	۰	۰	۳,۰۴۴	۹۹۱	مقدار تولید ۹۸ (تن)	
۴۵,۷۵۱	۱,۹۲۹	۲,۵۰۶	۱,۵۵۵	۱,۷۶۹	۳,۰۵۵	۹,۸۰۱	۱۱,۵۵۷	۴,۸۲۴	۱,۶۱۰	۲,۶۲۹	۲,۷۳۳	۱,۷۸۳	مقدار فروش ۹۷ (تن)	
۴,۲۹۴	۰	۰	۰	۰	۰	۰	۰	۰	۰	۰	۲,۸۹۱	۱,۵۰۲	مقدار فروش ۹۸ (تن)	
۲,۰۱۰	۲۳۲	۲۸۱	۱۴۷	۱۴۶	۱۴۳	۲۵۶	۲۴۷	۱۴۲	۸۹	۱۲۶	۱۲۲	۸۰	مبلغ فروش ۹۷ (میلیارد ریال)	
۵۸۴	۰	۰	۰	۰	۰	۰	۰	۰	۰	۰	۳۹۵	۱۸۹	مبلغ فروش ۹۸ (میلیارد ریال)	
 تغییر درآمد نسبت دوره مشابه %	۱۵۶,۰۰۶	۱۴۴,۹۹۲	۱۴۲,۲۵۶	۱۲۶,۸۳۳	۱۲۷,۲۳۰	۱۵۶,۷۰۹	۹۶,۸۹۲	۷۱,۲۸۸	۵۶,۰۴۲	۴۵,۷۴۹	۴۰,۸۶۲	۳۷,۶۶۶	۹۷	
	۷۸,۳۵۱	۶۹,۲۹۳	۶۷,۹۸۹	۶۸,۱۵۸	۶۸,۶۲۰	۶۶,۵۲۰	۶۴,۹۲۴	۶۲,۷۷۲	۵۵,۸۲۸	۵۴,۶۶۴	۵۴,۴۵۷	۵۲,۵۵۶	۹۸	
	۸۸,۴۴۶	۱۵۶,۳۹۳	۶۴,۳۵۰	۸۵,۱۶۵	۳,۸۱۳	۱۶۷	۸۸,۴۴۶	۱۵۶,۳۹۳	۸۵,۱۶۵	۳,۸۱۳	۱۶۷	۸۸,۴۴۶	۹۷	
	۱۵۶,۳۹۳	۶۴,۳۵۰	۸۵,۱۶۵	۳,۸۱۳	۱۶۷	۸۸,۴۴۶	۱۵۶,۳۹۳	۸۵,۱۶۵	۳,۸۱۳	۱۶۷	۸۸,۴۴۶	۱۵۶,۳۹۳	۹۸	
۶۴,۳۵۰	۸۵,۱۶۵	۳,۸۱۳	۱۶۷	۸۸,۴۴۶	۱۵۶,۳۹۳	۸۵,۱۶۵	۳,۸۱۳	۱۶۷	۸۸,۴۴۶	۱۵۶,۳۹۳	۸۵,۱۶۵	۳,۸۱۳	۹۷	
۸۵,۱۶۵	۳,۸۱۳	۱۶۷	۸۸,۴۴۶	۱۵۶,۳۹۳	۸۵,۱۶۵	۳,۸۱۳	۱۶۷	۸۸,۴۴۶	۱۵۶,۳۹۳	۸۵,۱۶۵	۳,۸۱۳	۱۶۷	۹۸	
۳,۸۱۳	۱۶۷	۸۸,۴۴۶	۱۵۶,۳۹۳	۸۵,۱۶۵	۳,۸۱۳	۱۶۷	۸۸,۴۴۶	۱۵۶,۳۹۳	۸۵,۱۶۵	۳,۸۱۳	۱۶۷	۸۸,۴۴۶	۹۷	
۱۶۷	۸۸,۴۴۶	۱۵۶,۳۹۳	۸۵,۱۶۵	۳,۸۱۳	۱۶۷	۸۸,۴۴۶	۱۵۶,۳۹۳	۸۵,۱۶۵	۳,۸۱۳	۱۶۷	۸۸,۴۴۶	۱۵۶,۳۹۳	۹۸	

ترکیب فروش محصولات شرکت

درصد	محصول
۵۵	گروه رب
۲۷.۵۰	گروه سس
۱۷.۵۰	سایر
۱۰۰	مجموع

توضیحات : غشدهاب در فروردین ۱۸۹ میلیارد ریال، در اردیبهشت ۳۸۹ میلیارد ریال و در مجموع دوره ۲ ماهه ۵۸۴ میلیارد ریال فروش محقق نموده که در قیاس با درآمد ۲۰۲ میلیارد ریالی دوره مشابه سال گذشته، رشد ۱۹۰ درصدی را نشان می دهد. افزایش تناژ فروش در کنار رشد خزنده نرخ رب و سس تاثیر مثبت خوبی بر درآمد شرکت گذاشته است. نکته مهم در غشدهاب اینکه، میانگین نرخ فروش رب و سس در حالی برای سال ۹۷ به ترتیب ۸۸.۴۴۶ ریال و ۶۴.۳۵۰ ریال بوده که میانگین این نرخ ها برای فروردین و اردیبهشت ۱۵۶.۳۹۳ و ۸۵.۱۶۵ ریال رسیده است. به نظر غشدهاب در سال ۹۸ حرف های بیشتری برای گفتن داشته باشد.





گزارش مجامع



شرکت دارویی سبحان آنکولوژی

مجمع عمومی عادی سالانه شرکت سبحان آنکولوژی با حضور نزدیک به ۹۴ درصد از سهامداران و با ریاست آقای دکتر برندگی در سالن همایشهای دانشکده داروسازی دانشگاه تهران برگزار شد. در ابتدای مجمع آقای دکتر بلوچستانی مدیرعامل شرکت به ارائه گزارش هیئت مدیره پرداختند که مهمترین بخشهای آن به شرح زیر می باشد:

شرکت سبحان آنکولوژی در سال ۱۳۹۰ در زمینی به مساحت ۲/۵ هکتار در شهر رشت به بهره برداری رسید و در حال حاضر دارای پروانه تولید ۴۵ محصول آنکولوژی می باشد. ظرفیت اسمی شرکت تولید ۱۷ بیج جامدات (۱۰ میلیون عدد) و ۱۰۰ بیج مایعات (یک میلیون عدد) می باشد و در سال ۹۷ در حدود ۹۰ درصد ظرفیت تولید داشته است. این شرکت تنها شرکت داروسازی کشور می باشد که تمام خطوط اشکال دارویی آنکولوژی را دارا می باشد و تمام خطوط آن دارای گواهینامه GMP سازمان غذا و دارو می باشد. همچنین خطوط این شرکت مورد تایید شرکت سانوفی فرانسه و روش سوییس می باشد.

در سال مالی گذشته فروش شرکت با ۲۴ درصد افزایش ۱۵۴ میلیارد تومان، سود عملیاتی با ۲۷ درصد افزایش ۴۲ میلیارد تومان، هزینه های مالی شرکت با ۶ درصد افزایش ۳۹ میلیارد تومان و سود خالص شرکت با ۳۴۸ درصد افزایش ۱۱ میلیارد تومان بوده است. دوره وصول مطالبات شرکت در سال گذشته با ۶۰ روز کاهش ۳۷۸ روز بوده است. نزدیک به ۶۷ درصد از فروش شرکت مربوط به ۴ محصول تاکسوتر، جمسیتابین، بورتزومیب، انکوکپ و ۳۳ درصد سایر محصولات می باشد.

فروش شرکت در سال ۹۷ به ترکیب نوح محصول شامل ۸۶ درصد ویال، ۸ درصد قرص، ۲ درصد کپسول و ۴ درصد درآمد ارائه خدمات بوده است. سهم فروش محصولات داخلی ۹۹ درصد و سهم فروش محصولات وارداتی ۱ درصد بوده است.

در سال مالی گذشته اولین بیج تولیدی سه محصول جدید به نامهای ویال تزریقی وینورلین (سولوبین) ۵۰ میلی گرم، ویال لئوفیلیزه پمترکسد (پمکسد) ۱۰۰ و ۵۰۰ میلی گرم تولید و به بازار عرضه شده است. همچنین فرمولاسیون و روش تولید سه محصول قدیمی شرکت به نامهای کربوپلاتین (کربوپلات)، کپسول ایماتینیب (ایماتیب)، و اکسالی پلاتین بهینه سازی شد.

مهمترین شرکای تجاری شرکت در حال حاضر شرکتهای مطرح خارجی همچون *sanofi*, *roche*, *stragen*, *cipla*, *Nippon kayaku* و شرکتهای دانش بنیان داخلی مثل باران، نانودارو و توفیق دارو می باشند.

در سال گذشته فروش صادراتی شرکت با توجه به محدودیت های صادراتی تنها ۹۵ هزار یورو معادل ۱۴ میلیارد ریال بوده است. ولی ثبت برخی محصولات در چهار کشور عراق، سوریه، اوگاندا و تاجیکستان به منظور افزایش صادرات در سال جاری انجام شده است. در پایان مجمع تقسیم سود ۱۲۰ ریالی به ازای هر سهم را مصوب نمود. حق حضور اعضای هیئت مدیره ماهانه ۱۳ میلیون ریال ناخالص و پاداش هیئت مدیره ۱۶۶۶ میلیون ریال ناخالص تعیین شد.



شرکت معدنی و صنعتی چادرملو



مجمع عمومی عادی سالانه شرکت معدنی و صنعتی چادرملو با حضور نزدیک به از سهامداران و با ریاست آقای قنبری در سالن همایش‌های شرکت برگزار شد. در ابتدای مجمع آقای دکتر نوریان مدیرعامل شرکت به ارائه گزارش هیئت مدیره پرداختند که مهمترین بخش‌های آن به شرح زیر می‌باشد:

در سال مالی گذشته شرکت موفق به استخراج ۷۶ میلیون تن سنگ باطله و تولید ۱۶ میلیون تن سنگ آهن شده است که بیش از ظرفیت اسمی شرکت بوده است.

در اواخر سال گذشته واحد مگامدول احیاء شرکت با ظرفیت تولید ۱/۵ تا ۱/۷ میلیون تن آهن اسفنجی و با سرمایه گذاری ۱۳ هزار میلیارد ریالی به بهره‌برداری رسید و تاکنون ۲۳۸ هزار تن آهن اسفنجی تولید کرده است. راه‌اندازی این طرح تولید صرفه جویی ۷ میلیون ریالی به ازای هر تن فولاد ایجاد خواهد کرد و حاشیه سود فولادسازی با افزایش چشمگیری روبرو خواهد شد.

در سال گذشته مجوز استخراج از معدن آنومالی D19 از سازمان صنعت، معدن و تجارت استان یزد اخذ شد و عملیات اجرایی مقدماتی و تفصیلی آن آغاز شده است. هزینه سرمایه گذاری مورد نیاز این طرح ۱۹ هزار میلیارد ریال برآورد شده است.

شرکت معدنی و صنعتی چادرملو در نظر دارد به همراه شرکت معدنی و صنعتی گلگهر، فولاد مبارکه (از طریق شرکت فولاد هرمزگان) و فکور صنعت هر کدام با مشارکت ۲۵ درصد در طرح استخراج سنگ آهن و تولید سالانه ۱۲/۵ میلیون تن کنسانتره مشارکت کند. این طرح در سه فاز اجرایی خواهد شد و در فاز اول کارخانه ۵ میلیون تنی کنسانتره راه‌اندازی خواهد شد. سرمایه گذاری مشارکین در این شرح در حدود ۸۸ میلیون دلار آمریکا پیش‌بینی شده است. همچنین ۸۵ درصد سرمایه گذاری مورد نیاز این طرح به مبلغ ۹۶۰ میلیون دلار از فاینانس کشور استرالیا استفاده خواهد شد.

طرح احداث واحد گندله‌سازی به ظرفیت ۴ میلیون تن و با سرمایه گذاری ۲۰ هزار میلیارد ریال (۸۹ میلیون دلار) در دست مطالعه قرار دارد. برای اجرای این طرح شرکت به دنبال استفاده از فاینانس خارجی (ژاپن) و یا بانک ایران اروپا بوده است که به دلیل تحریم‌ها با وقفه مواجه شده است. همچنین طرح احداث کارخانه نورد با ظرفیت ۱/۱ میلیون تن در سال و با سرمایه گذاری ۱۱ هزار میلیارد ریال (۵۲ میلیون یورو) در دست مطالعه قرار دارد.



شرکت در سال‌های گذشته با سهم ۲۲ درصدی در طرح انتقال آب خلیج فارس مشارکت داشته است. هدف این طرح که در سه فاز در حال اجرا می‌باشد شیرین سازی و انتقال ۵۰۰ میلیون متر مکعب آب در سال می‌باشد و هزینه اجرای کل طرح ۱۱۰ هزار میلیارد ریال پیش‌بینی شده است. هزینه انجام شده فعلی تا پایان سال ۹۷ در حدود ۴۷ هزار میلیارد ریال بوده است. فاز اول این طرح که از بندرعباس تا مجتمع گلگهر و بطول ۳۰۳ کیلومتر شامل خط لوله به قطر ۱،۶۰۰ میلیمتر و با ظرفیت انتقال ۴ مترمکعب در ثانیه در شهریور ماه سال ۹۸ به بهره‌برداری خواهد رسید. در فاز سوم این طرح خط لوله انتقال به قطر ۱،۳۰۰ میلیمتر و ۹۰۰ میلیمتر با ظرفیت انتقال ۱/۵ مترمکعب بر ثانیه در مهرماه سال ۹۹ به شرکت چادرملو خواهد رسید.

این شرکت در اجرای طرح احداث کارخانه تولید الکتروگرافیتی با ظرفیت ۳۰ هزار تن در سال به میزان ۳۱ درصد مشارکت کرده است. شرکت فوق در مرحله پیش از بهره‌برداری می‌باشد.

اعتراض برخی از سهامداران به فروش محصولات با نرخ پایینیتر به فولاد مبارکه اصفهان از حاشیه‌های مجمع این شرکت معدنی بود. در پایان مجمع تقسیم سود ۷۰۰ ریالی به ازای هر سهم را مصوب نمود. حق حضور اعضای هیئت مدیره ماهانه ۲۴ میلیون ریال ناخالص و پاداش هیئت مدیره ۶،۰۰۰ میلیون ریال تعیین شد.

نمای تکنیکی و معدنی چادرملو (کچاد) – تایم فریم روزانه

در نماد کچاد روند حرکتی سهم در بازه زمانی ۳ سال اخیر با دو باند اصلی و ۳ باند فرعی کانالیزه شده و موج شماری کاملی به روی نمودار انجام شده است. همانطور که در تصویر مشاهده می‌کنید، موج [۴] اصلاحی کچاد در روزهای ابتدایی اسفند ماه خاتمه یافته و این سهم وارد موج [۵] افزایشی خود شده است. با توجه به اینکه کچاد اخیراً موفق شده وارد کانال چهارم صعودی خود گردد، انتظار می‌رود رشد قیمت سهم در میان مدت تا سقف کانال مذکور (محدوده ۶،۷۰۰ ریالی) ادامه داشته باشد. گفتنی است، محدوده ۵۴۰ تومانی برابر با سقف اردیبهشت ماه، مهم‌ترین مقاومت پیش روی کچاد می‌باشد و با توجه به وضعیت بنیادی، به نظر هدف قیمت پیش‌بینی شده، در میان مدت در دسترس باشد. محدوده ۳،۹۰۰ ریالی برابر با موج (۲) اصلاحی، حد ضرر معامله‌گرانی است که قصد ورود به این سهم را دارند.





شرکت صنایع غذایی مینو شرق



فروش مقداری شرکت در سال ۹۷ نسبت به سال ۹۶ حدود ۴ درصد افت داشته است که عمده دلیل آن کاهش سفارشات شرکت بخش قاسم و به طور کل کاهش تقاضای بازار می باشد که این امر نیز از افزایش قیمت ها نشات می گیرد. (با وجود کاهش مقداری فروش مبلغ ریالی فروش حدود ۳۴ درصد رشد داشته است.)

شرکت به منظور تامین مواد اولیه از جمله روغن، شکر و آرد در سال ۹۷ اقدام به خرید با قیمت های مناسب نموده که این امر موجب کاهش بهای تمام شده و همچنین کاهش ریسک تامین مواد اولیه شده است. در حال حاضر برخی از مواد اولیه مورد نیاز (مواد افزودنی) همچون اسید شیتریک و مواد نگهدارنده در بازار کمیاب شده است و همین امر تولید شرکت را در سال ۹۸ تحت الشعاع قرار خواهد داد. (افت مقدار تولید و فروش برای سال ۹۸ پیش بینی شده است) البته با وجود افزایش نرخها افزایش مبلغ فروش و رشد حاشیه سود از ۱۲ درصد به ۱۴ درصد پیش بینی شده است.

شرکت در سال ۹۷ اقدام به خرید دستگاه جدید بسته بندی تافی نموده است که از اسفند ماه آن شال به بهره برداری رسیده است. برنامه ای که برای این خط معین شده است تولید ۸ تن تافی در روز (ظرفیت قبلی ۴ تن می باشد) می باشد که هنوز به ظرفیت نرسیده است. بازار هدف افزایش تولید این خط بازار صادراتی بویژه بازار افغانستان می باشد.

مقرر شده است شرکت مینو شرق از دیگر شرکت های گروه (پارس مینو) تعدادی از سهام شرکت دارویی و آرایشی مینو را خریداری نماید. شرکت دارویی ذکر شده در سال گذشته مبلغ ۲۰ میلیارد تومان سود کسب کرده است. (به گفته نماینده پارس مینو سود شرکت یاد شده از ۲ میلیارد تومان به ۲۰ میلیارد تومان افزایش یافته است).



سپس حسابرس و بازرس قانونی شرکت بندهای حسابرسی را قرائت نمود که مهمترین آن بند ۸ می‌باشد. تکالیف مقرر در مجمع عمومی عادی سالیانه مورخ ۰۶/۰۳/۱۳۹۷ در خصوص بند ۵ این گزارش و فروش خط تولید نوشابه و آب معدنی تاکنون به نتیجه نهایی نرسیده است. پاسخ: هنوز خریدار مناسب برای این دو خط تولید پیدا نشده است. در پایان مجمع از ۵۳۹ ریال سود محقق شده به ازای هر سهم ۳۸۰ ریال بین سهامداران تقسیم شد.

نمای تکنیکی صنایع مواد غذایی مینو شرق (غمینو) – تایم فریم روزانه

در سهام شرکت صنایع مواد غذایی مینو شرق، روند حرکتی از زمان عرضه اولیه در یک کانال صعودی محصور شده است. این سهم در هفته پیش رو به مصاف مقاومت ۶۶۰ تومانی می‌رود و چنانچه از این سد گذر کند، در مسیر قیمت‌های ۹۸۰ تومانی قرار خواهد گرفت. ریسک به ریوارد سهم برای ورود مناسب نیست، با این حال معامله‌گرانی که قصد خرید غمینو را دارند یا این سهم را از گذشته در پرتفوی دارند، محدوده ۵۵۰ تومانی را به عنوان حد ضرر در نظر بگیرند.





گزارش معاملات هفته دوم خرداد ماه سال ۱۳۹۸ بورس کالا و انرژی

رینگ صنعتی

هفته گذشته در رینگ صنعتی با وجود تعطیلات شاهد افزایش بیش از دو برابری عرضه‌ها بودیم. این افزایش حجم عمدتاً به دلیل عرضه ورق فولاد مبارکه اصفهان بود. محصول میلگرد نیز علیرغم کاهش تقاضای داخلی همچنان در حدود قیمت ۴,۲۰۰ تومان معامله می‌شود که به دلیل مقاومت تولیدکننده برای کاهش نرخ و همچنین تفاوت موجود در قیمت بازار و بورس کالا است.

در هفته منتهی به دوشنبه ۹۸/۰۳/۱۳ عرضه بیش از ۲۶۰,۸۱۲ تن از انواع فلزات در رینگ صنعتی بورس کالا رقم خورد که ۱۴۹,۸۹۲ تن بیش از هفته قبل بود، البته رقمی که نهایتاً در تالار صنعتی معامله شد ۲۴۰,۳۴۷ تن بود که ۱۵۴,۳۲۷ تن بیش‌تر از هفته قبل بود و با تقاضایی معادل با ۳۸۸,۶۲۳ تن روبرو گشت.

نام کالا	ارزش معامله (هزارریال)	حجم عرضه	حجم تقاضا	حجم معامله شده	محصول	تولیدکننده	قیمت پایه	قیمت میانگین معامله	درصد رقابت	درصد تغییر قیمت پایه
ورق	۱۰,۸۸۵,۰۰۴,۶۵۰	۱۸۸,۶۹۰	۲۳۵,۹۷۰	۱۸۸,۶۹۰	HB	فولاد مبارکه اصفهان	۴۳,۱۷۱	۵۴,۴۵۶	۲۶/۱۴	-۱۱/۷۸
					HC	فولاد مبارکه اصفهان	۴۳,۱۷۱	۵۴,۲۶۱	۲۵/۶۹	-۱۱/۷۸
					CB	فولاد مبارکه اصفهان	۴۹,۲۱۷	۶۱,۰۰۷	۲۳/۹۶	-۱۲/۵۳
					G	فولاد مبارکه اصفهان	۷۹,۴۶۱	۱۱۱,۶۹۸	۴۰/۵۷	۵/۰۳
					T	فولاد مبارکه اصفهان	۱۰۶,۸۷۱	۱۶۵,۴۷۰	۵۴/۸۳	۵/۲۳
شمش	۱,۲۰۷,۴۳۴,۰۰۰	۳۰,۰۰۰	۹۹,۰۰۰	۳۰,۰۰۰	مقاطع مختلف	فولاد خوزستان	۳۴,۵۲۶	۴۰,۲۴۸	۱۶/۵۷	-۱/۵۰
						شرکت معدنی و صنعتی چادرملو	**			
میلگرد/تیرآهن	۶۲۷,۲۶۴,۰۰۰	۱۴,۳۰۰	۴۲,۶۵۸	۱۴,۳۰۰	تیرآهن	ذوب آهن اصفهان	۳۸,۷۹۳	۴۴,۹۴۶	۱۵/۸۶	
					سبد میلگرد	فولاد آذربایجان	۳۹,۳۸۴	۴۲,۸۶۹	۸/۸۵	
						آذر فولاد امین	۳۹,۳۸۴	۴۲,۲۸۴	۷/۳۶	۰/۰۰
						تولیدی فولاد سپید فراب کویر	۳۹,۳۸۴	۴۳,۹۱۸	۱۱/۵۱	
آلومینیوم	۴۵۳,۴۸۷,۹۸۰	۱,۹۰۰	۵,۳۶۰	۱,۹۰۰	شمش	آلومینیوم ایران	۲۲۰,۴۲۱	۲۳۹,۱۸۳	۸/۵۱	۶/۱۴
					شمش	آلومینیوم المهدی	۲۱۹,۸۲۰	۲۳۶,۷۸۴	۷/۷۲	
					بیلت	آلومینیوم ایران	**			
مس	۲,۸۷۳,۷۳۸,۱۲۵	۲۵,۶۴۰	۵,۴۳۰	۵,۳۲۵	کاتد	ملی مس	۶۶۲,۴۸۰	۶۶۲,۴۸۰	۰/۰۰	۴/۳۲
					مفتول	ملی مس	۶۸۵,۱۰۵	۶۸۵,۱۰۵	۰/۰۰	۴/۳۷
						گیل راد شمال	۶۸۵,۱۰۵	۶۸۵,۱۰۵	۰/۰۰	۴/۳۷
						دنیای مس کاشان	۶۸۵,۱۰۵	*	۴/۳۷	
						گروه صنایع کابلسازی افق البرز	۶۸۵,۱۰۵	*	۴/۳۷	
کل معاملات رینگ صنعتی	۱۶,۳۲۸,۶۹۶,۲۶۱	۲۶۰,۸۱۲	۳۸۸,۶۲۳	۲۴۰,۳۴۷						ارزش معاملات ۱۲۸ درصد رشد داشته است.

* : محصول معامله نشده است.

** : محصول عرضه نشده است.



بیشترین حجم عرضه در رینگ صنعتی در هفته گذشته مربوط به ۲۳۲,۹۹۰ تن محصولات فولادی بود که این رقم نسبت به هفته قبل حدوداً دو برابر شده بود که عمده این افزایش به دلیل عرضه ورق فولاد مبارکه اصفهان بود.

در بخش روی در این هفته ۱۵۰ تن شمش روی گسترش صنایع روی ایرانیان عرضه شد که با عدم استقبال تقاضاکنندگان روبرو شد.

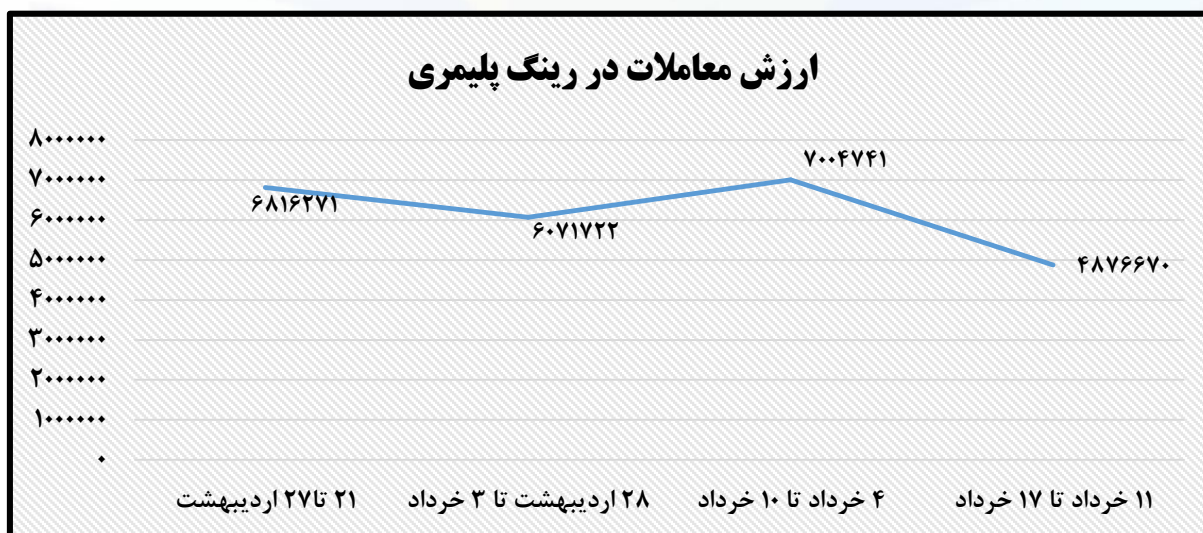
شمش آلومینیوم شرکت آلومینیوم المهدی با تقاضای ۵/۱۵ برابری نسبت به عرضه، بیشترین نسبت تقاضا را در بین محصولات عرضه شده این هفته داشت. رده بعدی نسبت تقاضا به عرضه مربوط به سبد تیرآهن ذوب آهن اصفهان با نسبت ۴/۷۱ برابری بوده است.

ورق قلع اندود فولاد مبارکه اصفهان با ۵۵ درصد رقابت نسبت به قیمت پایه بیشترین درصد رقابت را در این رینگ داشته است.

رینگ پلیمری

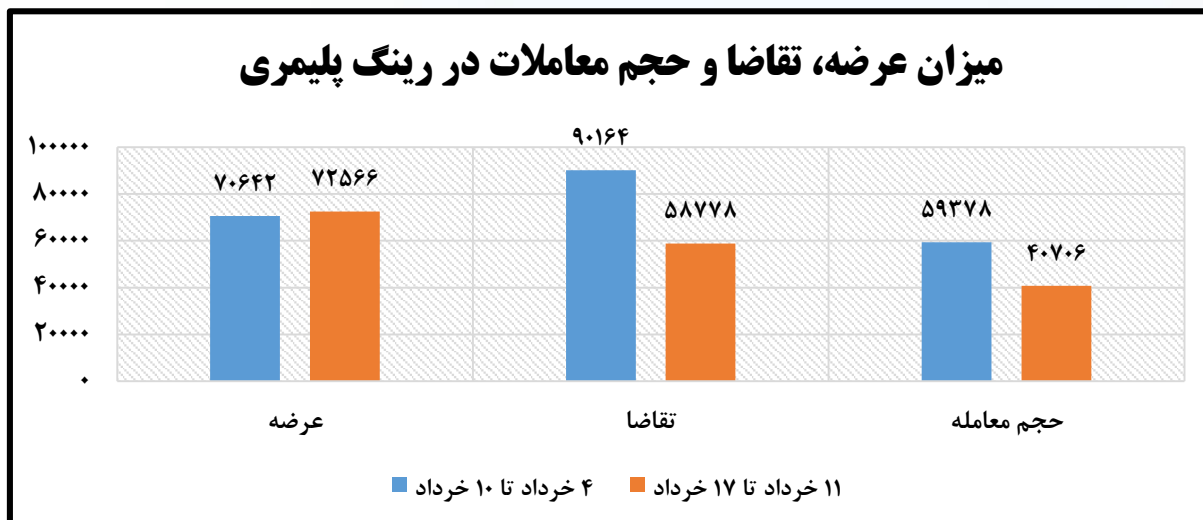
قیمت پایه محصولات پلیمری اعلامی توسط دفتر توسعه صنایع پایین دستی پتروشیمی با نرخ دلار ۱۱۰,۹۶۹ ریال معادل ۲/۹ درصد افزایش نسبت به هفته گذشته اعلام شد به طوریکه در تمامی محصولات با افزایش قیمت تنها به اندازه دلار مواجه بودیم و تاثیر قیمت‌های جهانی در هفته گذشته به علت تعطیلات نادیده گرفته شد.

در نمودار زیر میزان ارزش معاملات در رینگ پلیمری در یک ماه گذشته نشان داده شده است.





در نمودار زیر میزان عرضه، تقاضا و حجم معاملات در رینگ پلیمری نشان داده شده است.



بیشترین نسبت تقاضا به عرضه در میان محصولات پلیمری عرضه شده به ترتیب در جدول زیر ارائه شده است.

نسبت تقاضا بر عرضه	قیمت پایه	پتروشیمی	محصول
۴/۳	۱۳۵,۵۰۸	پتروشیمی پلی پروپیلن جم	EP۵۴۸R پلی پروپیلن شیمیایی
۳/۲	۱۳۵,۵۰۸	پتروشیمی شازند	EPC۴۰R پلی پروپیلن شیمیایی
۳	۱۴۱,۸۳۸	پتروشیمی نوید زر شیمی	ZB۴۴۵L پلی پروپیلن شیمیایی
۲/۹	۱۳۵,۵۰۸	پتروشیمی نوید زر شیمی	ZB۳۳۲C پلی پروپیلن شیمیایی
۲/۹	۱۲۱,۰۱۱	پتروشیمی نوید زر شیمی	ZH۵۱۰L پلی پروپیلن نساجی
۲/۷	۸۷,۶۵۶	پتروشیمی آبادان	S۵۷ پلی وینیل کلراید
۲/۶	۱۳۸,۱۶۳	پتروشیمی پلی پروپیلن جم	EPX۵۴۸T پلی پروپیلن شیمیایی



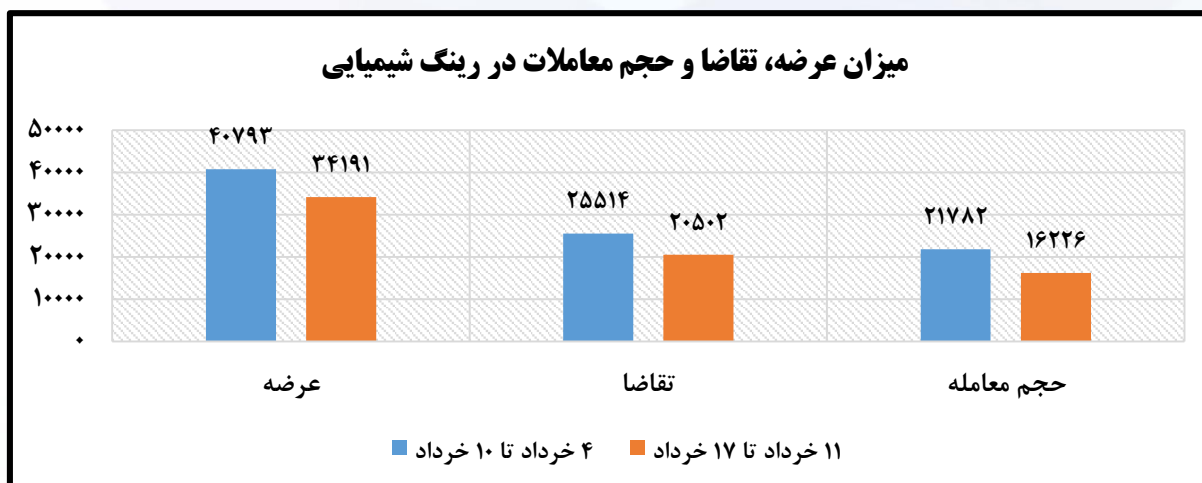
بیشترین درصد رقابت در میان محصولات پلیمری عرضه شده به ترتیب در جدول زیر ارائه شده است.

درصد رقابت	قیمت پایه	پتروشیمی	محصول
۴۵	۸۷,۶۵۶	پتروشیمی آبادان	۵۷ پلی وینیل کلراید
۳۷	۱۳۵,۵۰۸	پتروشیمی نوید زر شیمی	ZB۳۳۲C پلی پروپیلن شیمیایی
۲۹	۱۳۵,۵۰۸	پتروشیمی نوید زر شیمی	ZR۲۳۰C پلی پروپیلن شیمیایی
۱۶	۱۲۷,۰۸۸	پتروشیمی نوید زر شیمی	ZH۵۲۵J پلی پروپیلن فیلم
۱۴/۹	۱۲۷,۰۸۸	پتروشیمی رجال	RG۱۱۰۴K پلی پروپیلن فیلم
۱۴	۱۲۷,۰۸۸	پتروشیمی مارون	HP۵۲۵J پلی پروپیلن فیلم
۱۲/۸	۱۳۵,۵۰۸	پتروشیمی پلی نار	PNR۲۳۰C پلی پروپیلن شیمیایی
۱۲/۶	۱۳۵,۵۰۸	پتروشیمی سازند	EPC۴۰R پلی پروپیلن شیمیایی

افت شدید قیمت نفت، افزایش نرخ دلار نیمایی و نگرانی برای کاهش قیمت‌ها در هفته‌های آتی از علل اصلی کاهش شدید حجم تقاضا و ارزش معاملات در هفته گذشته بوده است.

رینگ شیمیایی

در نمودار زیر حجم معاملات، عرضه و تقاضا در رینگ شیمیایی در مقایسه با هفته گذشته نشان داده شده است.



در رینگ شیمیایی شاهد کاهش در میزان تقاضا و حجم معامله در هفته گذشته بوده‌ایم.



در این رینگ شیمیایی محصولات زیر رقابت قیمتی داشتند و مابقی محصولات با رقابت بسیار ناچیز و یا روی قیمت پایه معامله شدند.

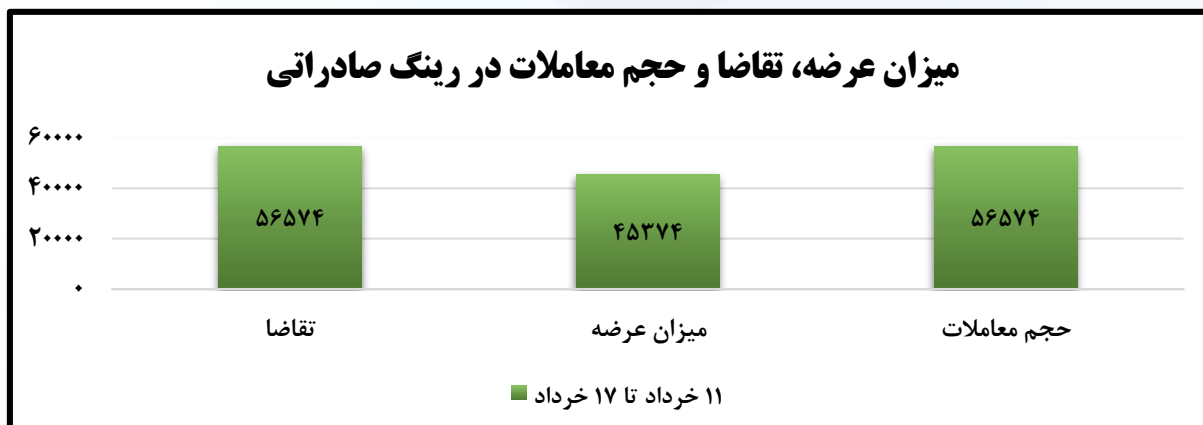
نام محصول	تولیدکننده	قیمت پایه	درصد رقابت نسبت به میانگین
دی اتیل هگزانول	پتروشیمی شازند	۱۰۸,۲۲۲	۱۵۸
اسید استیک	پتروشیمی فن آوران	۳۴,۶۲۴	۲۴
متیلن دی فنیل دی ایزوسیانات خالص	پتروشیمی کارون	۲۲۶,۲۶۰	۲۳

رینگ فرآورده‌های نفتی



در هفته گذشته در رینگ فرآورده‌های نفتی بخش اصلی معاملات شامل وکیوم باتوم با ارزش ۱,۴۱۷,۲۳ میلیون ریال می‌باشد. وکیوم باتوم پالایش نفت بندرعباس با قیمت پایه ۲۸,۱۱۰ ریال بیشترین حجم تقاضا را در طول هفته گذشته داشته‌است.

رینگ صادراتی





بیشترین حجم معاملات در رینگ صادراتی در هفته گذشته مربوط به قیر ۶۰۷۰ با ۲۱ عرضه کننده می باشد. بیشترین حجم معامله به ترتیب مربوط به قیر ۶۰۷۰ عرضه شده توسط نفت و گاز سیه فام، نفت جی، نفت هرمزان و نفت پاسارگاد آبادان با قیمت پایه ۳۳,۷۸۵، ۲۸,۶۴۶، ۲۹۸۵۳ و ۳۰,۰۰۰ ریال و حجم ۱۳,۸۰۰، ۵,۰۰۰، ۵,۰۰۰ و ۴,۰۰۰ تن تقاضا می باشد.

رینگ کشاورزی

در رینگ کشاورزی در طول هفته گذشته با عرضه زعفران رشته ای و خرما استعمران، معاملاتی را با ارزش ۳,۴۶۵,۰۰۰ هزار ریال ثبت کرد به طوریکه معاملات زعفران رشته ای بدون تقاضا بود و تنها معاملات بر روی خرما استعمران خوزستان انجام شد.

انرژی

بررسی اجمالی معاملات بازار انرژی در هفته دوم خرداد ماه سال ۱۳۹۸ به شرح ذیل ارائه می شود:

در هفته گذشته رینگ صادراتی بورس انرژی شاهد عرضه ۳۵۲,۳۳۷ تن محصول بود که در نهایت تنها ۳,۵۰۶ تن حلال ۴۰۲ پالایش نفت اصفهان و کرمانشاه در این رینگ مورد معامله قرار گرفت.



نام کالا	ارزش معامله (هزارریال)	حجم عرضه (تن)	حجم تقاضا (تن)	حجم معامله شده (تن)	محصول	تولیدکننده	قیمت پایه	قیمت میانگین معامله	درصد رقابت	درصد تغییر قیمت پایه
نفتا	۰	۵,۱۰۰	۱,۸۰۰	۰	سبک	پالایش نفت آبادان	**			
						پالایش نفت تهران	**			
						پالایش نفت کرمانشاه	**			
						پالایش نفت شیراز	*	۵۰,۵۵۸		۰/۰۰
						پالایش اصفهان	**			
متانول	۱۸۸,۷۶۷,۰۴۱	۷,۴۹۷	۹,۹۹۳	۷,۴۹۷	متانول	پتروشیمی شیراز	۲۳,۲۷۷	۲۶,۱۵۱	۱۲/۳۵	۲/۹۵
						پتروشیمی فن آوران	۲۳,۲۷۷	۲۳,۲۷۷	۰/۰۰	۲/۹۵
						پتروشیمی زاگرس	۲۳,۲۷۷	۲۵,۵۱۰	۹/۵۹	۲/۹۵
آیزوریسایکل	۱۹۳,۲۳۰,۳۲۰	۵,۶۶۰	۴,۸۳۰	۳,۳۰۵	آیزوریسایکل	پالایش اصفهان	۵۸,۶۲۴	۵۸,۶۲۴	۰/۰۰	۰/۰۰
						پالایش بندرعباس	۵۸,۶۲۴	۵۸,۶۲۴	۰/۰۰	۰/۰۰
						پالایش تبریز	۵۸,۶۲۴	۵۸,۶۲۴	۰/۰۰	۰/۰۰
						پالایش شیراز	۵۸,۶۲۴	۵۷,۷۲۴	-۱/۵۴	۰/۰۰
						پالایش تهران	**			
حلال	۴۹۱,۱۳۰,۴۴۴	۱۲,۸۲۰	۱۷,۷۰۳	۷,۲۸۷	حلال	پالایش اصفهان	۴۸,۳۹۰	*	۰/۰۰	۰/۰۰
						پالایش اصفهان	۴۹,۸۹۸	۵۱,۳۳۵	۲/۸۸	۰/۰۰
						پتروشیمی بندرعباس	۴۹,۸۹۸	۴۹,۸۹۸	۰/۰۰	۰/۰۰
						پالایش تبریز	۴۹,۸۹۸	۵۴,۱۷۲	۸/۵۷	۰/۰۰
						پالایش ستاره خلیج فارس	**			
						پالایش تبریز	۴۷,۰۵۸	۴۷,۰۵۸	۰/۰۰	۰/۰۰
						پالایش شیراز	۴۷,۰۵۸	*	۰/۰۰	۰/۰۰
						نفت ستاره خلیج فارس	**			
						پالایش اصفهان	۴۷,۹۴۶	۴۷,۹۴۶	۰/۰۰	۰/۰۰
						پالایش اصفهان	۴۷,۹۴۶	*	۰/۰۰	۰/۰۰
						پالایش اصفهان	۵۵,۰۳۲	۵۵,۰۳۲	۰/۰۰	۰/۰۰
						پتروشیمی بیستون	۵۵,۰۳۲	۵۵,۰۳۲	۰/۰۰	۰/۰۰
سایر	۲۳۵,۱۰۲,۷۳۰	۲۱,۱۷۵	۱۲,۰۲۳	۵,۴۹۱	سایر	پالایش اصفهان	۵۲,۹۳۵	۵۲,۹۳۵	۰/۰۰	۰/۰۰
						پالایش اصفهان	۵۲,۹۳۵	۵۲,۹۳۵	۰/۰۰	۰/۰۰
						پالایش کرمانشاه	**			
کل معاملات انرژی	۱,۱۰۸,۲۳۰,۵۳۵	۵۲,۲۵۲	۴۶,۳۴۹	۲۳,۵۸۰	ارزش معاملات ۲۹ درصد کاهش داشته است.					

* : محصول معامله نشده است.

** : محصول عرضه نشده است.



نگاهی به اخبار و شایعات



بانکها

و زیر اقتصاد در نشست با مدیران عامل بانکهای دولتی گفت: برنامه واگذاری اموال و داراییهای مازاد بانکها باید تا انتهای سال ۹۸ به سرانجام برسد. فرهاد دژپسند گفت: واگذاری این اموال می‌تواند به شیوه‌های مختلف از جمله فروش مستقیم، اجاره به شرط تملیک، واگذاری مدیریت، صندوق‌های سرمایه‌گذاری قابل معامله در بورس (ETF) یا هر شیوه مناسب دیگری صورت گیرد. دژپسند همچنین از تصویب امکان واگذاری شرکتها و اموال مازاد بانکها در قالب قانون اجرای اصل ۴۴ قانون اساسی به واسطه پیگیری‌های وزارت اقتصاد خبر داد و گفت: به این ترتیب، تسهیل بیشتری در اجرای تکلیف قانونی بانکها برای واگذاری اموال مازاد آنها ایجاد می‌شود.



رئیس کانون بانکهای خصوصی در نامه‌ای به معاون اول رئیس جمهور و رئیس کل بانک مرکزی درخواست کرد با هدف افزایش سرمایه بانکها، درآمد ناشی از تسعیر دارایی‌ها و بدهی‌های ارزی بانکها در سال جاری از شمول پرداخت مالیات معاف شود.

فرآورده‌های نفتی

مدیرعامل شرانول گفت: سال گذشته بهترین سال ایرانول بود و مقدار فروش انواع روغن موتور از ۱۵۰ میلیون لیتر سال ۹۶ به حدود ۱۷۰ میلیون لیتر، فروش ربالی از ۱۳ هزار میلیارد به ۲۱ هزار میلیارد ریال و سهم بازار از ۲۷ به بیش از ۳۰ درصد رسید. وی همچنین از بهره‌برداری پایانه صادراتی بندر امام خمینی (ره) با مخازن ۲۵ هزار تنی و واگذاری مخازن استیجاری، خط ریلی انتقال محصولات از تهران به ماهشهر و استقلال یوتیلیتی پالایشگاه‌های آبادان و تهران در زمینه برق، گاز و آب و صرفه جویی بالای ناشی از آن، از پروژه‌هایی است که به بهره‌برداری رسیده و پروژه‌های دیگر نیز در حال انجام می‌باشند خبر داد.





دستگاه‌های برقی

عرضه بلوک ۸ درصدی بترانس که قرار بود روز یکشنبه (۱۲ خرداد) معامله شود به دلیل اعتراض آداک به قیمت اعلام شده لغو و عرضه مجدد سهم با قیمت بالای ۸۰۰ تومان آگهی خواهد شد.

فولاد



انجمن جهانی آهن و فولاد اعلام کرد تولید فولاد ایران در ۴ ماهه نخست سال جاری میلادی با رشد ۶ درصدی نسبت به مدت مشابه سال قبل به ۸,۳۸۸ میلیون تن رسید.

مرتضی علی اکبری مدیر اقتصادی و مالی هلدینگ سرمایه گذاری توسعه و معادن و فلزات گفت: در سال ۹۸ نه تنها مشکل خاصی برای صادرات نداریم بلکه گشایشی هم صورت گرفته است. صادراتی که از اواخر اسفند ماه آغاز شده قطعاً ادامه می یابد. در جهان فولاد سیرجان به عنوان شرکت تابعه گل گهر، علاوه بر تولید ۸۰۰ هزار تن آهن اسفنجی، فولاد سازی آن به تازگی به بهره برداری رسیده است. گل گهر برای اجرای طرح ۳ میلیون تنی ورق در تامین منابع مالی آن مشکل داشت. در صورت بهره برداری طرح ۳ میلیون تنی فولاد سازی گل گهر، این طرح قطعاً کاملتر از چادرملو خواهد بود. شرکت توسعه آهن و فولاد گل گهر فولاد سازی و نورد را در دستور کار خود دارد. بانک پاسارگاد با برخورداری از بیش از ۵ درصد از سهام "ومعادن" به عنوان یکی از سهامداران ما می تواند در تشکیل گروهی برای کسب کرسی ۱۵ درصدی و اخذ یک عضو موثر باشد. اما تاکنون آن ها مراجعه ای به ما برای افزایش سهم شان نداشتند؛ حتی چندی پیش نیز فروش ۵ درصد سهام خود را آگهی کردند.

خودرو



وزیر دفاع با اشاره به این که اخیراً شرکت های سایپا و ایران خودرو با سازمان صنعت دفاعی قرار داد امضا کرده است، تصریح کرد: با استفاده از تکنولوژی داخلی فرصت و جهش جدیدی در صنعت خودروسازی ایجاد می شود و خود اتکایی حاصل می شود.

تایر سازی



معاون وزیر صنعت از درخواست تولیدکنندگان تایر مبنی بر افزایش قیمت به سازمان حمایت خبر داد و گفت: این سازمان در حال تصمیم گیری است.



یاداشت:

با کارگزاری بورس بیمه ایران سرمایه گذاری خود را بیمه کنید



کارگزار رسمی بورس اوراق بهادار، فرابورس، کالا و انرژی

- ◀ انجام کلیه معاملات بورس اوراق بهادار، کالا و انرژی
- ◀ دارای صندوق سرمایه گذاری مشترک در سهام با بازده بالا
- ◀ ارائه تخفیفات کارمزد و پرداخت اعتبار به مشتریان
- ◀ ارائه تحلیل های بنیادی و تکنیکال
- ◀ برگزاری دوره های آموزشی بورسی با ارائه گواهی نامه معتبر



www.bimehيرانbroker.com

کانال کالا:

@Boursebimeh



۰۲۱-۸۹۴۸

کانال اوراق:

@Bimehيرانbroker



کارگزاری بورس بیمه ایران
Bourse Bimeh Iran Brokerage Co.

